

STATISTIČNA ANALIZA PRIJAVNIH ROKOV V LETU 2014



Program Erasmus+ v Ključnem ukrepu 1 omogoča prijavo več aktivnosti v enem predlogu projekta, zato se pri tem ukrepu pojavljata oba izraza – projekt in aktivnost. Za Ključni ukrep 1 so bili na voljo 3 prijavni roki, za Ključna ukrepa 2 in 3 pa le 2 prijavna roka, ki sta sovpadala z drugim in tretjim prijavnim rokom za Ključni ukrep 1. Poleg tega je pri prvem prijavnem roku prišlo do zamika, zato se uporabljata dva datuma, 17. marec kot prvotni rok in 14. marec kot podaljšan rok.

V letu 2014 je bilo v program Erasmus+: Mladi v akciji predlaganih 248 projektov, ki so vključevali 280 aktivnosti v skupni višini 5.853.359 evrov. Od tega je bilo sprejetih 146 projektov oz. 163 aktivnosti v skupni višini 2.345.963 evrov, kar predstavlja 59 % uspešnost, sredstva, ki so bila v tem letu na voljo, pa so zadostovala za 40 % zaprosenih sredstev.

Povprečna dotacija projekta v Ključnem ukrepu 1 znašala 14.438 evrov, v Ključnem ukrepu 2 58.801 evrov in v Ključnem ukrepu 3 17.676 evrov.

	Ključni ukrep 1	Ključni ukrep 2	Ključni ukrep 3	SKUPAJ
število predlaganih projektov (aktivnosti)	214 (246)	25	9	248 (280)
število odobrenih projektov (aktivnosti)	136 (153)	5	5	146 (163)
odstotek	64 % (62 %)	20 %	56 %	59 % (58 %)
višina zaprosenih sredstev (EUR)	3.200.115 EUR	2.517.905 EUR	143.892 EUR	5.853.359 EUR
višina odobrenih sredstev (EUR)	1.963.578 EUR	294.005 EUR	88.380 EUR	2.345.963 EUR
odstotek	61 %	12 %	61 %	40 %
Višina razpoložljivih sredstev (EUR)	1.919.061 EUR**	296.353 EUR	87.629 EUR	2.303.043 EUR

*Brez upoštevanja odpovedanih projektov

**Brez upoštevanja sredstev za usposabljanja prostovoljcev EVS in aktivnosti TCA (aktivnosti mednarodnega usposabljanja in sodelovanja)

Tabela 1: Pregled projektov in sredstev v letu 2014 po ključnih ukrepih.

ANALIZA KLJUČNEGA UKREPA 1

1

Ključni ukrep 1 omogoča prijavo mladinskih izmenjav, evropske prostovoljne službe in mobilnosti mladinskih delavcev. Po obsegu aktivnosti, številu prijavljenih projektov in višini razpoložljivih sredstev je najobsežnejši in najbolj raznolik, zato je za sprejem projekta v program potrebno dosegati visoko raven kakovosti. V tem ključnem ukrepu analiziramo prijavljene in sprejete aktivnosti, saj lahko en projekt vsebuje več aktivnosti, del njih pa je lahko bodisi sprejet bodisi zavržen. Zaradi lažje analize se tako osredotočamo na aktivnosti.

Predlaganih je bilo 214 projektov, ki so vključevali 246 aktivnosti, zaprosili pa so za sredstva v skupni višini 3.200.115 evrov. Sprejetih je bilo 136 projektov oz. 153 aktivnosti v skupni višini 1.963.578 evrov, kar predstavlja 61 %.

Razlogi za zavrnitev projektov so bili različni – 45 projektov je bilo zavrženih zaradi pomanjkanja razpoložljivih sredstev, 22 zaradi tehnične neustreznosti (prepozno oddana prijavnica, manjkajoče obvezne priloge, neustrezen datum začetka aktivnosti), ter 1 zaradi nedoseganja minimalnega števila točk.

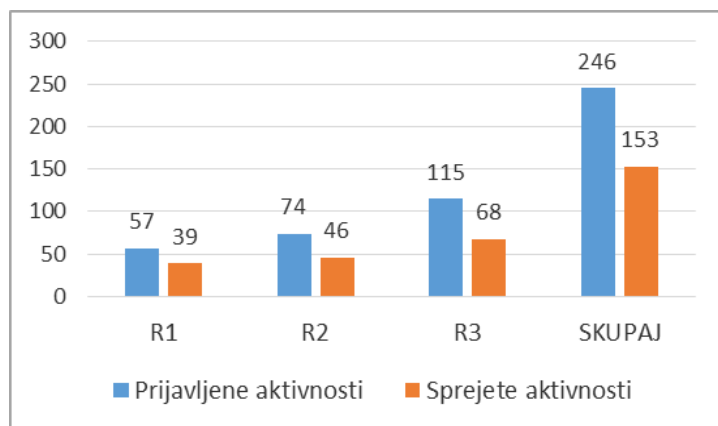
V pregledu leta 2014 ugotovimo, da je bilo izmed 246 prijavljenih aktivnosti na prvem prijavnem roku sprejetih 25 % aktivnosti in odobrenih 27 % razpoložljivih sredstev v letu 2014, na drugem prijavnem roku je bilo sprejetih 30 % projektov in odobrenih 33 % razpoložljivih sredstev, na tretjem prijavnem roku pa 44 % projektov in 40 % razpoložljivih sredstev.

	Prvi prijavni rok	Drugi prijavni rok	Tretji prijavni rok	SKUPAJ
število predganih aktivnosti	57	74	115	246
število sprejetih aktivnosti*	39	46	68	153
odstotek sprejetih aktivnosti glede na prijavni rok	68 %	62 %	59%	62%
odstotek sprejetih aktivnosti glede na leto 2014	25 %	30 %	44 %	100 %
višina zaprosenih sredstev	790.097 EUR	1.069.655 EUR	1.340.363 EUR	3.200.115 EUR
višina dodeljenih sredstev	496.452 EUR	682.656 EUR	784.470 EUR	1.963.578 EUR
odstotek dodeljenih sredstev glede na prijavni rok	63 %	64 %	58 %	61 %
odstotek dodeljenih sredstev glede na leto 2014	25 %	35 %	40 %	100 %
višina razpoložljivih sredstev	703.669 EUR	500.952 EUR	714.440 EUR	1.919.061 EUR

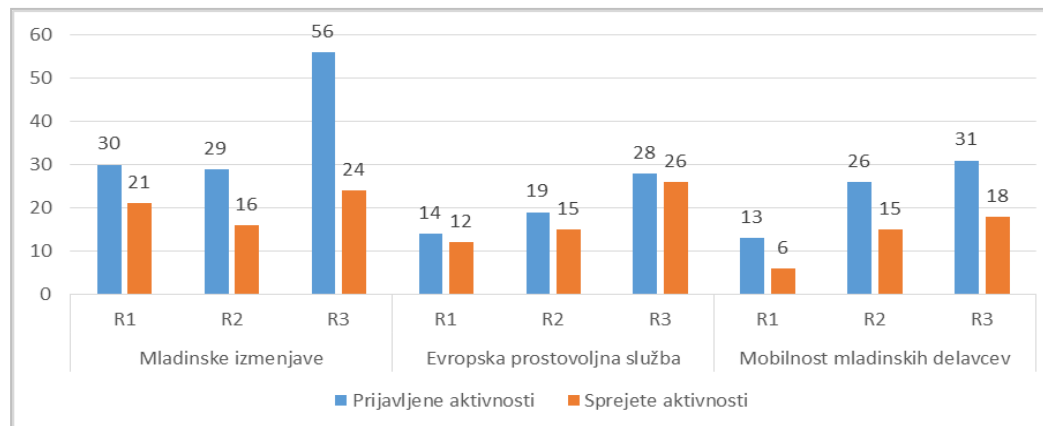
*Brez upoštevanja odpovedanih projektov.

Tabela 2: Prijavljene in sprejete aktivnosti v Ključnem ukrepu 1 po rokih

Najvišja uspešnost je bila na prvem prijavnem roku, ko je bilo sprejetih 68 % prijavljenih aktivnosti in odobrenih 63 % zaprosenih sredstev, saj je bilo na voljo največ sredstev. Kljub temu je bilo številčno na prvem roku prijavljenih in sprejetih najmanj projektov, kar je bilo zaradi prehoda v nov program tudi pričakovano. Tako povpraševanje kot sprejem sta se na obeh naslednjih prijavnih rokih povečala. Na prvem prijavnem roku je bilo prijavljenih 57 aktivnosti, na zadnjem pa 115, kar predstavlja skoraj 50 % povečanje, medtem ko se je stopnja sprejema povečala za 26 %.



Graf 1: Število prijavljenih in sprejetih projektov po prijavnih rokih



Graf 2: Število prijavljenih in sprejetih aktivnosti po posamezni akciji

Mladinske izmenjave

Pri aktivnostih mladinskih izmenjav sta se tako povpraševanje kot sprejem malce znižala na drugem prijavnem roku, medtem ko je v tretjem prijavnem roku povpraševanje naraslo za kar 51 %, iz 29 prijavljenih aktivnosti na 56. Skupaj je bilo prijavljenih 115 aktivnosti mladinskih izmenjav v skupni višini 1.402.726 evrov, odobrenih pa je bilo 61 aktivnosti mladinskih izmenjav v višini 805.248 evrov.

Povprečna dotacija za projekt mladinske izmenjave je na prvem prijavnem roku znašala 13.547 evrov, na drugem prijavnem roku 13.185 evrov, na tretjem prijavnem roku pa 12.909 evrov. V letu 2014 je povprečna dotacija za eno aktivnost mladinske izmenjave znašala 13.201 evrov.

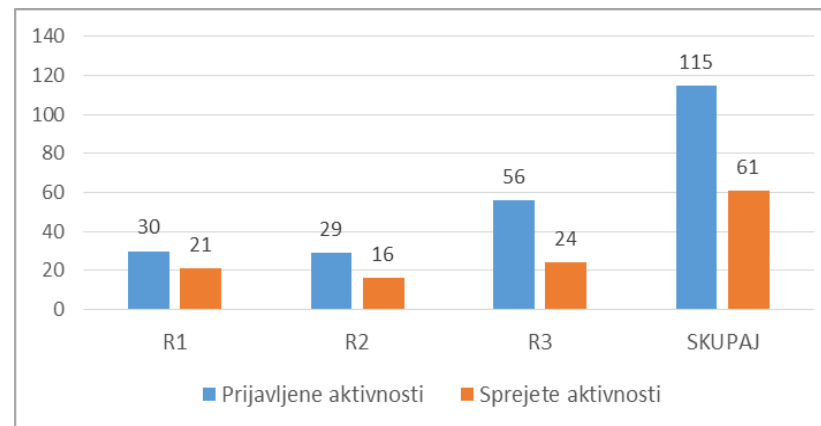
Za sprejem projekta je bilo na prvem prijavnem roku potrebnih 59 oz. 65 točk za projekte, ki vključujejo programske oz. partnerske države, na drugem prijavnem roku 63 oz. 73 točk, na tretjem prijavnem roku pa 68 oz. 78 točk.

Evropska prostovoljna služba

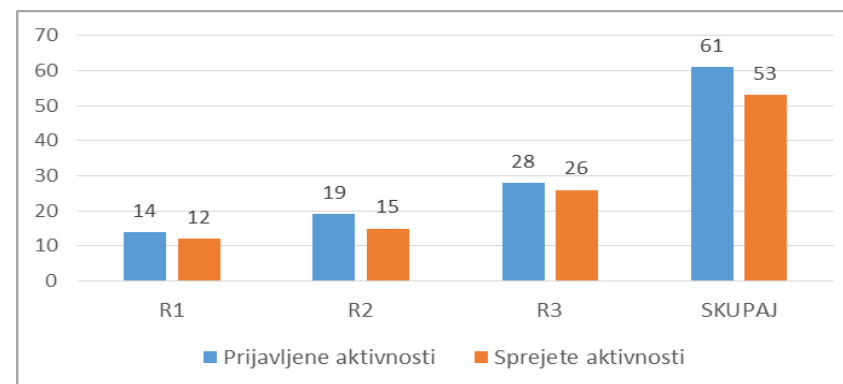
Pri Evropski prostovoljni službi je bil najuspešnejši zadnji prijavni rok, v katerem je bilo 93 % prijavljenih aktivnosti tudi sprejetih. Skupaj je bilo prijavljenih 61 aktivnosti EVS v skupni višini 785.269 evrov, od tega jih je bilo sprejetih 53 (87 %) v skupni višini 692.124 evrov.

Povprečna dotacija za projekt evropske prostovoljne službe je na prvem prijavnem roku znašala 9.057 evrov, na drugem prijavnem roku 15.949 evrov, na tretjem prijavnem roku pa 13.238 evrov. V letu 2014 je povprečna dotacija za eno aktivnost evropske prostovoljne službe znašala 13.058 evrov.

Za sprejem projekta je bilo na prvem prijavnem roku potrebnih 64 oz. 76 točk za projekte, ki vključujejo programske oz. partnerske države, na drugem prijavnem roku 68 oz. 76 točk, na tretjem prijavnem roku pa 65 oz. 61 točk.



Graf 3: Število prijavljenih in sprejetih aktivnosti mladinskih izmenjav



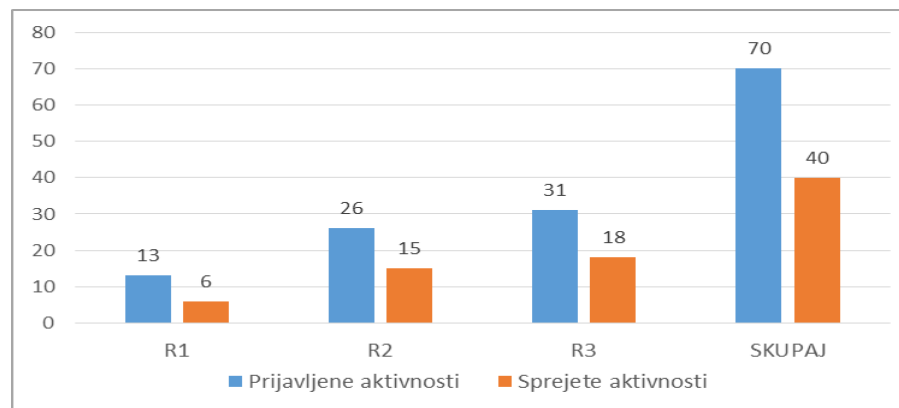
Graf 4: Število prijavljenih in sprejetih aktivnosti evropske prostovoljne službe

Mobilnost mladinskih delavcev

Tudi pri projektih mobilnosti mladinskih delavcev je bil največji odstotek uspešnosti na tretjem prijavnem roku, in sicer 58 %. Skupaj je bilo prijavljenih 70 aktivnosti mobilnosti mladinskih delavcev v skupni višini 1.012.392 evrov, od tega je bilo sprejetih 39 (56 %) aktivnosti v skupni višini 466.206 evrov.

Povprečna dotacija za projekt mobilnosti mladinskih delavcev je na prvem prijavnem roku znašala 17.214 evrov, na drugem prijavnem roku 14.529 evrov, na tretjem prijavnem roku pa 7.248 evrov. V letu 2014 je povprečna dotacija za eno mobilnost mladinskih delavcev znašala 11.954 evrov.

Za sprejem projekta je bilo na prvem prijavnem roku potrebnih 67 oz. 61 točk za projekte, ki vključujejo programske oz. partnerske države, na drugem prijavnem roku 63 oz. 73 točk, na tretjem prijavnem roku pa 75 oz. 79 točk.



Graf 5: Število prijavljenih in sprejetih aktivnosti mobilnosti mladinskih delavcev

Primerjava prijavljenih in sprejetih projektov s partnerskimi in programskimi državami



Izmed vseh sprejetih aktivnosti v Ključnem ukrepu 1 je v danem letu lahko največ 25 % takih, pri katerih je vsaj en partner iz sosednje partnerske države. Izmed 246 prijavljenih aktivnosti je bilo predlaganih 177 aktivnosti s programskimi državami, 69 pa jih je vključevalo sosednje partnerske države, kar predstavlja 28 % prijavljenih aktivnosti. Sprejetih je bilo 26 aktivnosti, kar predstavlja 38 % uspešnost in 21 % vseh sprejetih aktivnosti v KU1.

Sprejetih je bilo 125 aktivnosti s programskimi državami in 26 aktivnosti s partnerskimi državami. To kaže na precejšen razkorak med povpraševanjem in ponudbo po podpori aktivnostim s partnerskimi državami, kar nakazuje na precej manjše možnosti za sprejem projekta, ki vključuje partnerske države. Razlog je v manjši količini razpoložljivih sredstev, zaradi česar je tudi minimalno število točk, potrebnih za sprejem projekta, bistveno višje, kot za sprejem projekta, ki partnerskih držav ne vključuje.

	Prvi prijavni rok		Drugi prijavni rok		Tretji prijavni rok		skupaj	
	Programske d.	Partnerske d.	Programske d.	Partnerske d.	Programske d.	Partnerske d.	Programske d.	Partnerske d.
prijavljene akt.	40	17	40	34	97	18	177	69
sprejete akt.	34	5	35	11	57	11	127	26
odstotek	85 %	29 %	88 %	31 %	59 %	61 %	72 %	38 %
višina zaprosenih sredstev	525.687 EUR	264.392 EUR	492.945 EUR	576.710 EUR	1.117.752 EUR	222.611 EUR	2.136.384 EUR	1.063.713 EUR
višina dodeljenih sredstev	429.062 EUR	67.390 EUR	468.848 EUR	213.808 EUR	644.213 EUR	140.257 EUR	1.542.123 EUR	421.455 EUR
odstotek	80 %	25 %	95 %	37 %	58 %	63 %	72 %	40 %

Tabela 3: Prijavljene in sprejete aktivnosti Ključnega ukrepa 1 s programskimi in partnerskimi državami po rokih

	Prvi prijavni rok		Drugi prijavni rok		Tretji prijavni rok	
	Programske d.	Partnerske d.	Programske d.	Partnerske d.	Programske d.	Partnerske d.
Mladinske izmenjave	59	65	63	73	68	78
EVS	64	76	68	76	65	61
Mobilnost mladinskih delavcev	67	61	63	73	75	79

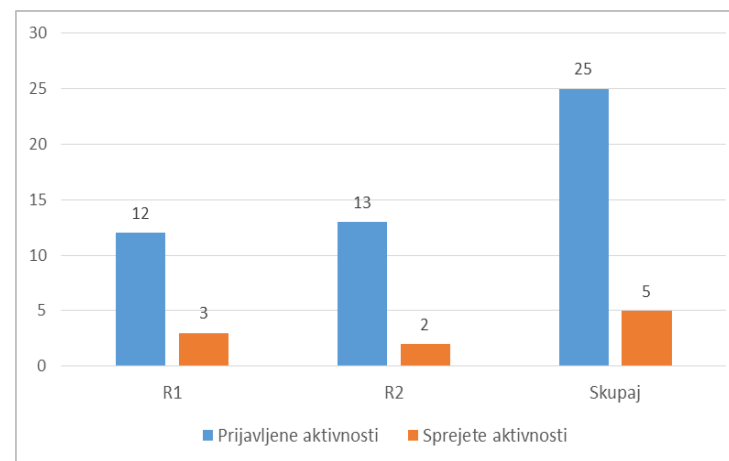
Tabela 4: Število točk, potrebnih za sprejem projekta s programskimi oz. partnerskimi državami

ANALIZA KLJUČNEGA UKREPA 2

2

V Ključnem ukrepu 2 so strateška partnerstva so z izjemo transnacionalnih mladinskih pobud povsem nov ukrep, zato je bilo razpoložljivih malo sredstev. Ukrep omogoča sodelovanje organizacij z različnim statusom, za sprejem v program pa je pomembno, da imajo trajnostni ali otipljivi rezultat na področju mladine.

V letu 2014 je 25 projektov zaprosilo za sredstva v skupni višini 2.517.905 evrov, sprejetih pa je bilo 5 projektov v skupni višini 294.005 evrov, kar predstavlja 20 % uspešnost. Prijavna roka sta si bila med seboj razmeroma podobna, in sicer je bilo v prvem prijavnem roku prijavljenih 12 projektov v skupni višini 1.415.750 evrov, na drugem prijavnem roku pa 13, v skupni višini 1.102.155 evrov. Za sprejem projekta je bilo na prvem roku potrebnih 72 točk, na drugem pa 78 točk. 11 projektov je doseglo nižje število točk in so bili zavrtnjeni zaradi pomanjkanja razpoložljivih sredstev, 6 zaradi tehnične neustreznosti, 2 pa zaradi nedoseganja minimalnega števila točk.



Graf 6: Število prijavljenih in sprejetih aktivnosti v Ključnem ukrepu 2

	Prvi prijavni rok – april 2014	Drugi prijavni rok – oktober 2014	SKUPAJ
število prijavljenih projektov	12	13	25
število sprejetih projektov	3	2	5
odstotek	25 %	15 %	20 %
višina zaprosenih sredstev	1.415.750 EUR	1.102.155 evrov EUR	2.517.905 EUR
višina dodeljenih sredstev	108.534 EUR	185.471 EUR	294.005 EUR
odstotek	8 %	17 %	12 %
razpoložljiva sredstva	148.176 EUR	187.819 EUR*	296.353 EUR

Tabela 5: Višina zaprosenih in dodeljenih sredstev na prijavanih rokih v Ključnem ukrepu 2

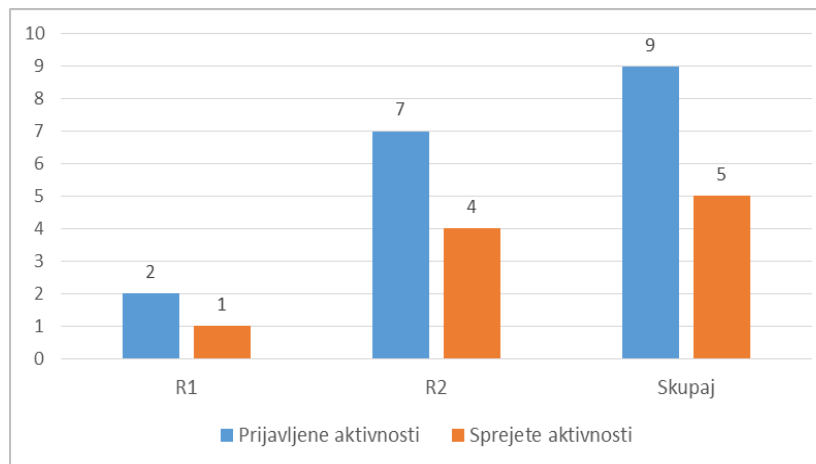
*upoštevaje neporabljena sredstva na prvem roku

ANALIZA KLJUČNEGA UKREPA 3

3

Projekte v Ključnem ukrepu 3 prijavlja malo organizacij, saj so tu podprte aktivnosti, ki omogočajo reformo politik in strukturirani dialog, kar zahteva veliko število vključenih mladih, dobro organizacijo, poznavanje politik in strukturiranega dialoga.

V Ključnem ukrepu 3 je 9 projektov zaprosilo za sredstva v skupni višini 143.892 evrov, sprejetih pa je bilo 5 projektov v skupni višini 88.350 evrov, kar predstavlja 55 % uspešnost. V prvem prijavnem roku sta bila predlagana dva projekta v skupni višini 22.145 evrov, v drugem pa sedem v skupni višini 121.747 evrov, medtem ko je bil v prvem prijavnem roku odobren en projekt v višini 4.845 evrov, v drugem pa štirje v skupni višini 83.535 evrov. Za sprejem projekta je bilo na prvem roku potrebnih 63 točk, na drugem pa 73 točk. 3 projekti so dosegli nižje število točk in so bili zavrženi zaradi pomanjkanja razpoložljivih sredstev, 1 pa zaradi tehnične neustreznosti.



Graf 7: Število prijavljenih in sprejetih aktivnosti v Ključnem ukrepu 3

	Prvi prijavni rok – april 2014	Drugi prijavni rok – oktober 2014	SKUPAJ
število prijavljenih projektov	2	7	9
število sprejetih projektov	1	4	5
odstotek	50 %	57 %	56 %
Višina zaprosenih sredstev	22.145 EUR	121.747 EUR	143.892 EUR
Višina dodeljenih sredstev	4.845 EUR	83.535 EUR	88.350 EUR
odstotek	22 %	69 %	61 %
Razpoložljiva sredstva	87.629 EUR	82.784 EUR*	87.629 EUR

Tabela 6: Višina zaprosenih in dodeljenih sredstev na prijavnih rokih v Ključnem ukrepu 3

*upoštevaje neporabljen sredstva na prvem roku