

STATISTIČNA ANALIZA PRIJAVNIH ROKOV V LETU 2015

Program Erasmus+ v Ključnem ukrepu 1 omogoča prijavo več aktivnosti v enem predlogu projekta, zato se pri tem ukrepu pojavljata oba izraza – projekt in aktivnost. Za vse ključne ukrepe so bili na voljo trije prijavni roki – 4. februar, 30. april in 1. oktober.

V letu 2015 je bilo v program Erasmus+: Mladi v akciji predlaganih 429 projektov, ki so vključevali 583 aktivnosti v skupni višini 9.658.128 evrov. V primerjavi z letom 2014 gre za 73% povečanje števila prijavljenih projektov, a so številke primerljive z letom 2013, ki je bilo zadnje leto starega programa. Sprejetih je bilo 134 projektov oz. 183 aktivnosti (9 % projektov manj kot leto prej (146) oz. 12 % aktivnosti več kot leto prej (163)) v skupni višini 2.393.678 evrov (2 % oz. 47.715 evrov več kot leto prej), kar predstavlja 31 % uspešnost, sredstva, ki so bila v tem letu na voljo, pa so zadostovala za 25 % zaprošenih sredstev.

Povprečna dotacija projekta je v Ključnem ukrepu 1 znašala 15.829 evrov (10 % oz. 1.391 evrov več kot leto prej), v Ključnem ukrepu 2 55.113 evrov (7 % oz. 3.688 evrov manj kot leto prej), v Ključnem ukrepu 3 pa 15.482 evrov (14% oz. 2.194 evrov manj kot leto prej).

| | Ključni ukrep 1 | Ključni ukrep 2 | Ključni ukrep 3 | SKUPAJ |
|--|-----------------|-----------------|-----------------|-------------|
| število predlaganih projektov (aktivnosti) | 371 (525) | 43 | 15 | 429 (583) |
| število odobrenih projektov (aktivnosti)* | 120 (169) | 7 | 7 | 134 (183) |
| odstotek | 32 % (32 %) | 16 % | 47 % | 31 % (31 %) |
| višina zaprošenih sredstev (EUR) | 6.499.497 | 2.940.335 | 218.296 | 9.658.128 |
| višina odobrenih sredstev (EUR) | 1.899.510 | 385.792 | 108.376 | 2.393.678 |
| odstotek | 29 % | 13 % | 50 % | 25 % |
| Višina razpoložljivih sredstev (EUR)** | 1.833.661 | 358.909 | 105.024 | 2.297.594 |

*Brez upoštevanja odpovedanih projektov

**Brez upoštevanja sredstev za aktivnosti TCA (aktivnosti mednarodnega usposabljanja in sodelovanja) in sredstev za usposabljanja prostovoljcev EVS.

Tabela 1: Pregled projektov in sredstev v letu 2015 po ključnih ukrepih.

ANALIZA KLJUČNEGA UKREPA 1

1

Ključni ukrep 1 omogoča prijavo mladinskih izmenjav, evropske prostovoljne službe in mobilnosti mladinskih delavcev. Po obsegu aktivnosti, številu prijavljenih projektov in višini razpoložljivih sredstev je najboljše in najbolj raznolik, zato je za sprejem projekta v program potrebno dosegati visoko raven kakovosti. V tem ključnem ukrepu analiziramo prijavljene in sprejete aktivnosti, saj lahko en projekt vsebuje več aktivnosti, del njih pa je lahko bodisi sprejet bodisi zavržen. Zaradi lažje analize se tako osredotočamo na aktivnosti.

Predlaganih je bilo 371 projektov, ki so vključevali 525 aktivnosti, zaprosili pa so za sredstva v skupni višini 6.499.595 evrov. Sprejetih je bilo 120 projektov oz. 169 aktivnosti v skupni višini 1.899.510 evrov, kar predstavlja 32 %. Štirje projekti so bili uvrščeni na rezervno listo in bodo sprejeti, če se bodo sprostila razpoložljiva sredstva. V primerjavi z letom 2014 je bilo prijavljenih 113 % aktivnosti več in sprejetih 10% aktivnosti več, dodeljenih pa je bilo 3% sredstev manj kot leto prej.

Razlogi za zavrnitev projektov so bili različni – 209 projektov je bilo zavrženih zaradi pomanjkanja razpoložljivih sredstev, 22 zaradi tehnične neustreznosti (prepozno oddana prijavnica, manjkajoče obvezne priloge, neustrezen datum začetka aktivnosti, oddaja na napačno nacionalno agencijo), ter 17 zaradi nedoseganja minimalnega števila točk.

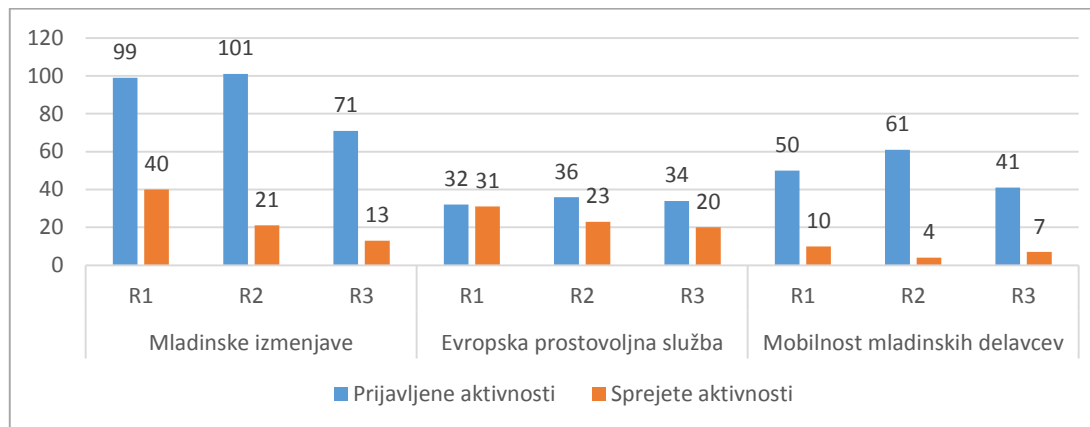
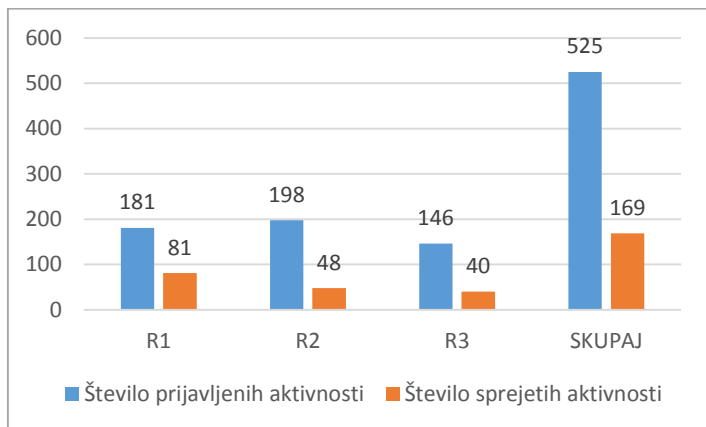
Polovico prazpoložljivih sredstev v ključnem ukrepu 1 je nacionalna agencija razporedila na prvi prijavni rok, po četrtno pa na preostala dva roka. V pregledu leta 2015 ugotovimo, da je bilo izmed 169 sprejetih aktivnosti na prvem prijavnem roku sprejetih 48 % aktivnosti in dodeljenih 48 % sredstev, na drugem prijavnem roku je bilo sprejetih 28 % aktivnosti in odobrenih 29 % sredstev, na tretjem prijavnem roku pa 24 % aktivnosti in 22 % sredstev.

| | Prvi prijavni rok | Drugi prijavni rok | Tretji prijavni rok | SKUPAJ |
|---|-------------------|--------------------|---------------------|---------------|
| število predlaganih aktivnosti | 181 | 198 | 146 | 525 |
| število sprejetih aktivnosti* | 81 | 48 | 40 | 169 |
| odstotek sprejetih aktivnosti glede na prijavni rok | 45 % | 24 % | 27 % | 32 % |
| odstotek sprejetih aktivnosti glede na leto 2015 | 48 % | 28 % | 24 % | 100% |
| višina zaprosenih sredstev | 2.446.530 EUR | 2.336.548 EUR | 1.716.481 EUR | 6.499.595 EUR |
| višina dodeljenih sredstev | 914.652 EUR | 556.162 EUR | 428.696 EUR | 1.899.510 EUR |
| odstotek dodeljenih sredstev glede na prijavni rok | 37 % | 24 % | 25 % | 29 % |
| odstotek dodeljenih sredstev glede na leto 2015 | 48 % | 29 % | 22% | 100 % |
| višina razpoložljivih sredstev | 902.109 EUR | 451.055 EUR | 451.055 EUR | 1,804.219 EUR |

*Brez upoštevanja odpovedanih projektov.

Tabela 2: Prijavljene in sprejete aktivnosti v Ključnem ukrepu 1 po rokih

Najvišja uspešnost je bila na prvem prijavnem roku, ko je bilo na voljo okoli polovico vseh razpoložljivih sredstev za leto 2015 in je bilo sprejetih 45 % prijavljenih aktivnosti in odobrenih 37 % zaprošenih sredstev. Povpraševanje je bilo veliko in mnogo prijaviteljev je zavrnen projekt ponovno prijavilo na drugi prijavni rok, zato je bilo število prijavljenih projektov na drugi prijavni rok večje kljub informaciji, da je Nacionalna agencija polovico sredstev razporedila na prvi prijavni rok. Na tretjem prijavnem roku je število prijav malce upadlo, vendar je vseeno močno presehalo razpoložljiva sredstva. Trije projekti so bili uvrščeni na rezervno listo in bodo sprejeti v primeru, da se sprostijo razpoložljiva sredstva.



Graf 1: Število prijavljenih in sprejetih projektov po prijavnih rokih Graf 2: Število prijavljenih in sprejetih aktivnosti po posamezni akciji

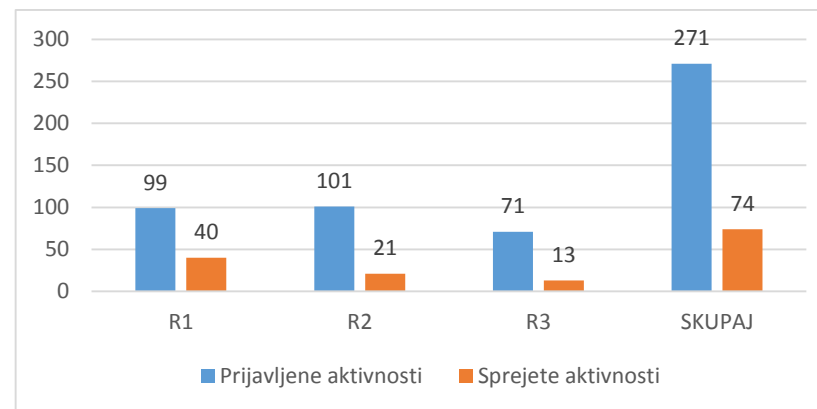
V letu 2014 sta povpraševanje in sprejem aktivnosti naraščala iz roka v rok, pri čemer pa je potrebno upoštevati, da je šlo za prvo leto programa Erasmus+ in da je nacionalna agencija sredstva enakomerno razdelila na vse tri prijavne roke.

Mladinske izmenjave

Pri aktivnostih mladinskih izmenjav je bilo povpraševanje na prvih dveh rokih skoraj izenačeno, na tretjem prijavnem roku pa je povpraševanje upadlo za slabo tretjino. V skladu z razpoložljivimi sredstvi je bil odstotek sprejema največji na prvem prijavnem roku. Skupaj je bilo prijavljenih 271 aktivnosti mladinskih izmenjav v skupni višini 3.104.592 evrov, odobrenih pa je bilo 74 (27 %) aktivnosti mladinskih izmenjav v višini 732.410 evrov, kar predstavlja 24 % sredstev.

Povprečna dotacija za projekt mladinske izmenjave je na prvem prijavnem roku znašala 10.272 evrov, na drugem prijavnem roku 9.092 evrov, na tretjem prijavnem roku pa 10.045 evrov. V letu 2015 je povprečna dotacija za eno aktivnost mladinske izmenjave znašala 9.803 evrov, kar je 35 % oz. 3.398 evrov manj kot leto prej.

Za sprejem projekta je bilo na prvem prijavnem roku potrebnih 74 oz. 76 točk za projekte, ki vključujejo programske oz. partnerske države, na drugem prijavnem roku 77 oz. 88 točk, na tretjem prijavnem roku pa 83 točk za kakršnokoli sestavo partnerstva.



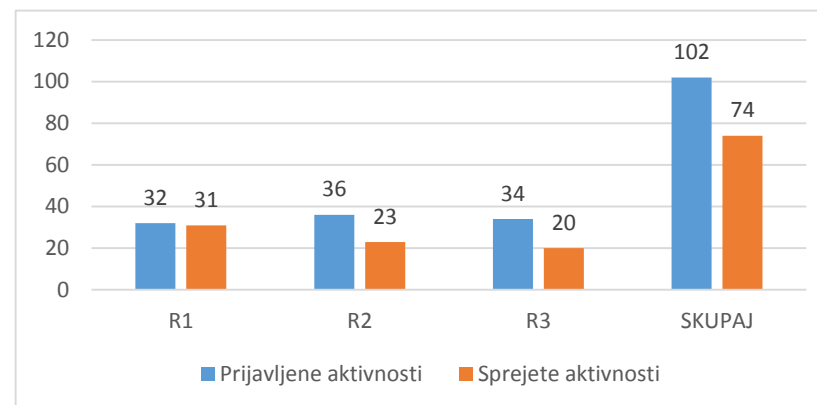
Graf 3: Število prijavljenih in sprejetih aktivnosti mladinskih izmenjav

Evropska prostovoljna služba

Pri evropski prostovoljni službi je bil najuspešnejši prvi prijavi rok, v katerem je bilo 95 % prijavljenih aktivnosti tudi sprejetih. Skupaj je bilo prijavljenih 102 aktivnosti EVS v skupni višini 1.216.372 evrov, od tega jih je bilo sprejetih 74 (73 %) v skupni višini 902.529 evrov, kar predstavlja 74 % sredstev.

Povprečna dotacija za projekt evropske prostovoljne službe je na prvem prijavnem roku znašala 11.540 evrov, na drugem prijavnem roku 13.152 evrov, na tretjem prijavnem roku pa 12.114 evrov. V letu 2015 je povprečna dotacija za eno aktivnost evropske prostovoljne službe znašala 12.267 evrov, kar je 6 % oz. 791 evrov manj kot leto prej.

Za sprejem projekta je bilo na prvem prijavnem roku potrebnih 61 oz. 71 točk za projekte, ki vključujejo programske oz. partnerske države, na drugem prijavnem roku 74 oz. 83 točk, na tretjem prijavnem roku pa 78 oz. 81 točk.



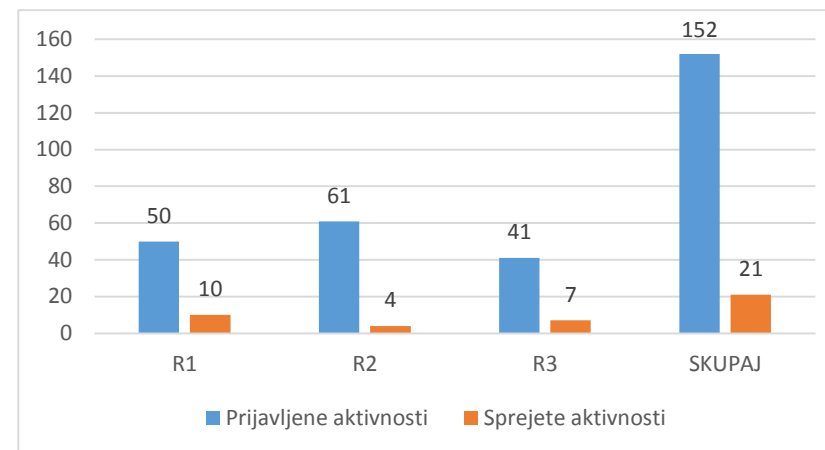
Graf 4: Število prijavljenih in sprejetih aktivnosti evropske prostovoljne službe

Mobilnost mladinskih delavcev

Pri projektih mobilnosti mladinskih delavcev nacionalna agencija razpolaga z okoli 12 % razpoložljivih sredstev, zato ni velikih odstopanj med prijavnimi roki. Po uspešnosti sprejema sta si prvi in tretji rok podobna (20 % in 17%), na drugem prijavnem roku pa je odstotek sprejema zgolj 6 %. Skupaj je bilo prijavljenih 152 aktivnosti mobilnosti mladinskih delavcev v skupni višini 2.704.567 evrov, od tega je bilo sprejetih 21 (14 %) aktivnosti v skupni višini 246.581 evrov, kar predstavlja 9 % sredstev.

Povprečna dotacija za projekt mobilnosti mladinskih delavcev je na prvem prijavnem roku znašala 14.605 evrov, na drugem prijavnem roku 15.676 evrov, na tretjem prijavnem roku pa 7.974 evrov. V letu 2015 je povprečna dotacija za eno aktivnost mobilnosti mladinskih delavcev znašala 12.752 evrov, kar je 7 % oz. 798 evrov več kot leto prej.

Za sprejem projekta je bilo na prvem prijavnem roku potrebnih 78 oz. 84 točk za projekte, ki vključujejo programske oz. partnerske države, na drugem prijavnem roku 88 oz. 87 točk, na tretjem prijavnem roku pa 83 točk za karšno koli sestavo partnerstva.



Graf 5: Število prijavljenih in sprejetih aktivnosti mobilnosti mladinskih delavcev

Primerjava prijavljenih in sprejetih projektov s partnerskimi in programskimi državami



Izmed vseh sprejetih aktivnosti v Ključnem ukrepu 1 je v danem letu lahko največ 25 % takih, pri katerih je vsaj en partner iz sosednje partnerske države. Izmed 525 prijavljenih aktivnosti je bilo predlaganih 412 aktivnosti s programskimi državami, 113 (22 %) pa jih je vključevalo sosednje partnerske države. Sprejetih je bilo 136 aktivnosti s programskimi državami in 33 aktivnosti s partnerskimi državami. Pri slednjih to predstavlja 29 % uspešnost in 20 % vseh sprejetih aktivnosti v KU1.

To kaže na precejšen razkorak med povpraševanjem in ponudbo po podpori aktivnostim s partnerskimi državami, kar nakazuje na precej manjše možnosti za sprejem projekta, ki vključuje partnerske države. Razlog je v manjši količini razpoložljivih sredstev, zaradi česar je tudi minimalno število točk, potrebnih za sprejem projekta, višje, kot za sprejem projekta, ki partnerskih držav ne vključuje.

V primerjavi z letom 2014 je povpraševanje po podpori aktivnosti s partnerskimi državami naraslo za 64 %, sprejem tovrstnih aktivnosti pa je bil 30 % višji.

| | Prvi prijavni rok | | Drugi prijavni rok | | Tretji prijavni rok | | skupaj | |
|----------------------------|-------------------|---------------|--------------------|---------------|---------------------|---------------|---------------|---------------|
| | Programske d. | Partnerske d. | Programske d. | Partnerske d. | Programske d. | Partnerske d. | Programske d. | Partnerske d. |
| prijavljene akt. | 139 | 44 | 143 | 55 | 130 | 14 | 412 | 113 |
| sprejete akt. | 61 | 20 | 39 | 9 | 36 | 4 | 136 | 33 |
| odstotek | 44 % | 14 % | 27 % | 16 % | 28 % | 29 % | 33 % | 29 % |
| višina zaprosenih sredstev | 1.755.058 EUR | 697.691 EUR | 1.779.103 EUR | 557.444 EUR | 1.510.321 EUR | 206.161 EUR | 5.064.482 EUR | 1.461.296 EUR |
| višina dodeljenih sredstev | 673.200 EUR | 241.451 EUR | 455.505 EUR | 100.657 EUR | 392.879 EUR | 35.817 EUR | 2.194.784 EUR | 377.925 EUR |
| odstotek | 38 % | 35 % | 26 % | 18 % | 26 % | 17 % | 43 % | 26 % |

Tabela 3: Prijavljene in sprejete aktivnosti Ključnega ukrepa 1 s programskimi in partnerskimi državami po rokih

| | Prvi prijavni rok | | Drugi prijavni rok | | Tretji prijavni rok | |
|-------------------------------|-------------------|---------------|--------------------|---------------|---------------------|---------------|
| | Programske d. | Partnerske d. | Programske d. | Partnerske d. | Programske d. | Partnerske d. |
| Mladinske izmenjave | 74 | 76 | 77 | 88 | 83 | 83 |
| EVS | 61 | 71 | 74 | 83 | 78 | 81 |
| Mobilnost mladinskih delavcev | 78 | 84 | 88 | 87 | 83 | 83 |

Tabela 4: Število točk, potrebnih za sprejem projekta s programskimi oz. partnerskimi državami

ANALIZA KLJUČNEGA UKREPA 2

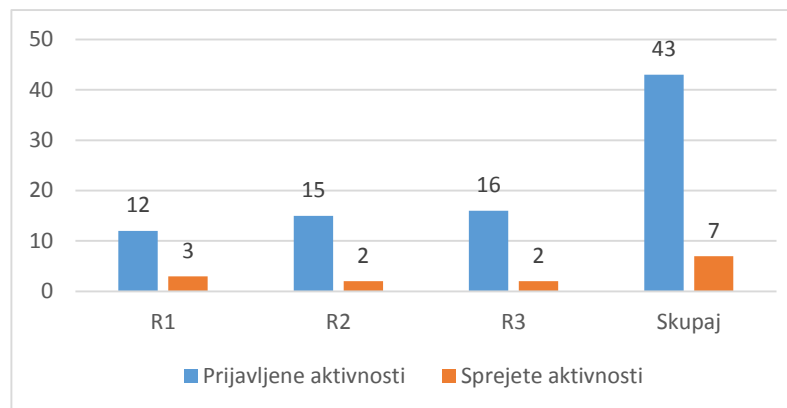
2

Ključni ukrep 2 omogoča sodelovanje organizacij z različnim statusom, za sprejem v program pa ostaja pomembno, da imajo trajnostni ali otipljivi rezultat na področju mladine. Pričakujemo, da bo v prihodnje prijavljenih vse več kakovostnih projektov.

V letu 2015 je 43 projektov zaprosilo za sredstva v skupni višini 2.940.335 5 evrov, sprejetih pa je bilo 7 projektov v skupni višini 385.792 evrov, kar predstavlja 16 % uspešnost. Najvišja uspešnost sprejema je bila na prvem prijavnem roku, kjer je bilo prijav najmanj.

V primerjavi z letom 2014 je bilo prijavljenih 72 % več projektov, pri čemer je potrebno upoštevati, da je bil v letu 2015 en prijavni rok več, višina sredstev, po katerih so povpraševali, pa se je povečala za le 18 %, kar nakazuje, da so prijavitelji upoštevali priporočila za prijavo projektov do višine 60.000 evrov. Sprejetih je bilo 40 % projektov več kot leto prej in dodeljenih 31 % sredstev več kot leto prej.

Za sprejem projekta je bilo na prvem roku potrebnih 82 točk, na drugem roku 77,5 točk, na tretjem roku pa 78 točk. 20 projektov je bilo zavrženih zaradi pomanjkanja razpoložljivih sredstev, 15 zaradi tehnične neustreznosti (neustrezen datum začetka projekta, manjkajoče priloge, neustrezni podatki partnerske organizacije), 1 pa zaradi nedoseganja minimalnega števila točk.



Graf 6: Število prijavljenih in sprejetih aktivnosti v Ključnem ukrepu 2

| | Prvi prijavni rok | Drugi prijavni rok | Tretji prijavni rok | SKUPAJ |
|--------------------------------|-------------------|--------------------|---------------------|---------------|
| število prijavljenih projektov | 12 | 15 | 16 | 43 |
| število sprejetih projektov | 3 | 2 | 2 | 7 |
| odstotek | 25 % | 13 % | 13 % | 16 % |
| višina zaprosenih sredstev | 687.497 EUR | 1.238.231 EUR | 1.014.607 EUR | 2.940.335 EUR |
| višina dodeljenih sredstev | 102.426 EUR | 157.391 EUR | 125.975 EUR | 385.792 EUR |
| odstotek | 15 % | 13 % | 12 % | 13 % |
| višina razpoložljivih sredstev | 122.143 EUR | 118.550 EUR | 118.550 EUR | 359.243 EUR |

Tabela 5: Višina zaprosenih in dodeljenih sredstev na prijavnih rokih v Ključnem ukrepu 2

ANALIZA KLJUČNEGA UKREPA 3

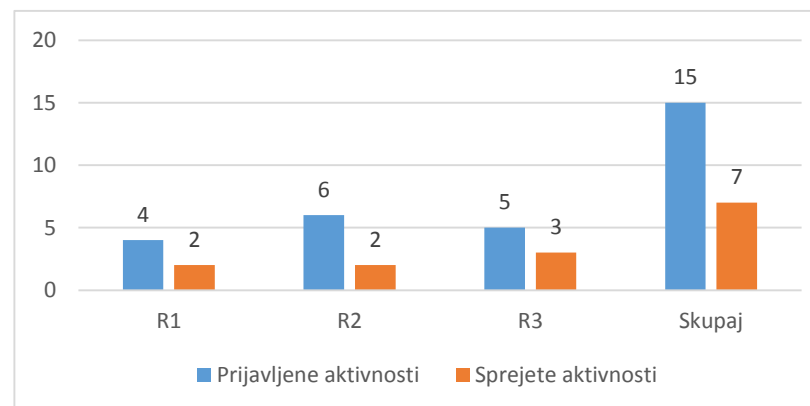
3

Projekti v Ključnem ukrepu 3 podpirajo aktivnosti, ki omogočajo reformo politik in strukturirani dialog, kar zahteva veliko število vključenih mladih, dobro organizacijo, poznavanje politik in strukturiranega dialoga.

V letu 2015 je 15 projektov zaprosilo za sredstva v skupni višini 218.296 evrov, sprejetih pa je bilo 7 projektov v skupni višini 108.376 evrov, kar predstavlja 47 % uspešnost. Najvišja uspešnost sprejema je bila na tretjem prijavnem roku, kjer je bilo v primerjavi s prvim in drugim rokom dodeljenih najmanj sredstev, kar nakazuje prijavo tudi projektov s poudarkom na lokalni ravni.

Za sprejem projekta je bilo na prvem roku potrebnih 81 točk, na drugem in tretjem roku pa 78 točk. 6 projektov je bilo zavrženih zaradi pomanjkanja razpoložljivih sredstev, 1 zaradi nimalnih točk, potrebnih za sprejem, 1 projekt pa je bil uvrščen na rezervno listo in bo sprejet, če se sprostijo dodatna razpoložljiva sredstva.

V primerjavi z letom 2014 je bilo prijavljenih 67 % več projektov, pri čemer je potrebno upoštevati, da je bil v letu 2015 en prijavni rok več, višina sredstev, po katerih so povpraševali, pa se je povečala za 52 %. Sprejetih je bilo 40 % projektov več kot leto prej in dodeljenih 23 % sredstev več kot leto prej.



Graf 7: Število prijavljenih in sprejetih projektov v Ključnem ukrepu 3

| | Prvi prijavni rok | Drugi prijavni rok | Tretji prijavni rok | SKUPAJ |
|--------------------------------|-------------------|--------------------|---------------------|-------------|
| število prijavljenih projektov | 4 | 6 | 5 | 15 |
| število sprejetih projektov | 2 | 2 | 3 | 7 |
| odstotek | 50 % | 33 % | 60 % | 47 % |
| Višina zaprosenih sredstev | 74.128 EUR | 77.276 EUR | 66.892 EUR | 218.296 EUR |
| Višina dodeljenih sredstev | 45.938 EUR | 34.056 EUR | 28.382 EUR | 108.376 EUR |
| odstotek | 62 % | 44 % | 42 % | 50 % |
| višina razpoložljivih sredstev | 52.290 EUR | 26.145 EUR | 26.145 EUR | 104.580 EUR |

Tabela 6: Višina zaprosenih in dodeljenih sredstev na prijavnih rokih v Ključnem ukrepu 3