

STATISTIČNA ANALIZA PRIJAVNIH ROKOV V LETU 2017

Program Erasmus+: Mladi v akciji v Ključnem ukrepu 1 omogoča prijavo več aktivnosti v enem predlogu projekta, zato se pri tem ukrepu pojavljata oba izraza – projekt in aktivnost. Za vse ključne ukrepe so bili v letu 2017 na voljo trije prijavni roki – 2. februar, 26. april in 4. oktober¹.

V letu 2017 je bilo v program Erasmus+: Mladi v akciji predlaganih 339 projektov, ki so vključevali 503 aktivnosti, v skupni višini 10.884.734,00 evrov. V primerjavi z letom 2016 gre za 8 % zmanjšanje števila prijavljenih projektov, medtem ko je število aktivnosti ostalo skorajda enako. Sprejetih je bilo 147 projektov oz. 232 aktivnosti (13 % projektov več kot leto prej (130) oz. 29 % aktivnosti več (180) kot leto prej) v skupni višini 3.251.464,00 evrov (868.968,00 evrov oz. 36 % več kot leto prej), kar predstavlja 43 % uspešnost projektov. Sredstva, ki so bila v tem letu na voljo, pa so zadostovala za 30 % zaprosenih sredstev.

Povprečna dotacija projekta je v Ključnem ukrepu 1 znašala 19.792 evrov (23 % oz. 3.715,00 evrov več kot leto prej), v Ključnem ukrepu 2 je znašala 66.876,00 evrov (8 % oz. 4.939,00 evrov več kot leto prej), v Ključnem ukrepu 3 pa 22.277,00 evrov (17% oz. 3.305,00 evrov več kot leto prej).

Tabela 1: Pregled projektov in sredstev v letu 2017 po ključnih ukrepih.

	Ključni ukrep 1	Ključni ukrep 2	Ključni ukrep 3	SKUPAJ
Število predlaganih projektov (aktivnosti)	284 (448)	39	16	339 (503)
Število odobrenih projektov (aktivnosti)*	135 (220)	7	5	147 (232)
Odstotek odobrenih projektov (aktivnosti)	54 % (49 %)	18 %	31 %	43 % (46 %)
Višina zaprosenih sredstev (EUR)	6.258.848	4.258.551	367.335	10.884.734
Višina odobrenih sredstev (EUR)	2.671.949	468.130	111.385	3.251.464
Odstotek odobrenih sredstev	43 %	11 %	30 %	30 %
Višina razpoložljivih sredstev (EUR)**	2.363.069	528.824	108.388	3.000.281

*Upoštevajo se projekti, s katerimi je NA podpisala pogodbo za dodelitev sredstev.

**Brez upoštevanja sredstev za aktivnosti TCA (aktivnosti mednarodnega usposabljanja in sodelovanja) in sredstev za usposabljanja prostovoljcev EVS.

¹ Rok je bil zaradi tehničnih težav pri prehajanju na spletne obrazce izjemoma podaljšan do 6. 10. 2017.

ANALIZA KLJUČNEGA UKREPA 1

1

Ključni ukrep 1 omogoča prijavo mladinskih izmenjav, evropske prostovoljske službe in mobilnosti mladinskih delavcev. Po obsegu aktivnosti, številu prijavljenih projektov in višini razpoložljivih sredstev je najobsežnejši in najbolj raznolik ključni ukrep, zato je za sprejem projektov v program potrebno dosegati visoko raven kakovosti. V tem ključnem ukrepu analiziramo prijavljene in sprejete aktivnosti, saj lahko en projekt vsebuje več aktivnosti, del njih pa je lahko bodisi sprejet bodisi zavrjen. Zaradi lažje analize se tako osredotočamo na aktivnosti.

Predlaganih je bilo 284 projektov, ki so vključevali 448 aktivnosti, zaprosili pa so za sredstva v skupni višini 6.258.868,00 evrov. Sprejetih je bilo 135 projektov oz. 220 aktivnosti v skupni višini 2.671.949,00 evrov, kar predstavlja 49 % vseh prijavljenih aktivnosti. Dva projekta sta bila uvrščena na rezervno listo in bosta sprejeta, če se bodo sprostila razpoložljiva sredstva. V primerjavi z letom 2016 je bilo prijavljenih 2 % aktivnosti manj, sprejetih 31 % aktivnosti več, dodeljenih pa je bilo 41 % sredstev več kot leto prej. Razlog za tako razliko je tudi v uvedbi strateških projektov EVS, v katerih so organizacije lahko prijavile večje število prostovoljcev za daljše časovno obdobje.

Razlogi za zavrnitev projektov so bili različni – 113 projektov je bilo zavrjenih zaradi pomanjkanja razpoložljivih sredstev, 24 zaradi tehnične neustreznosti (prepozno oddana prijavnica, manjkajoče obvezne priloge, neustrezen datum začetka aktivnosti, oddaja na napačno nacionalno agencijo, manjkajoče akreditacije partnerskih organizacij), ter 12 zaradi nedoseganja minimalnega števila točk.

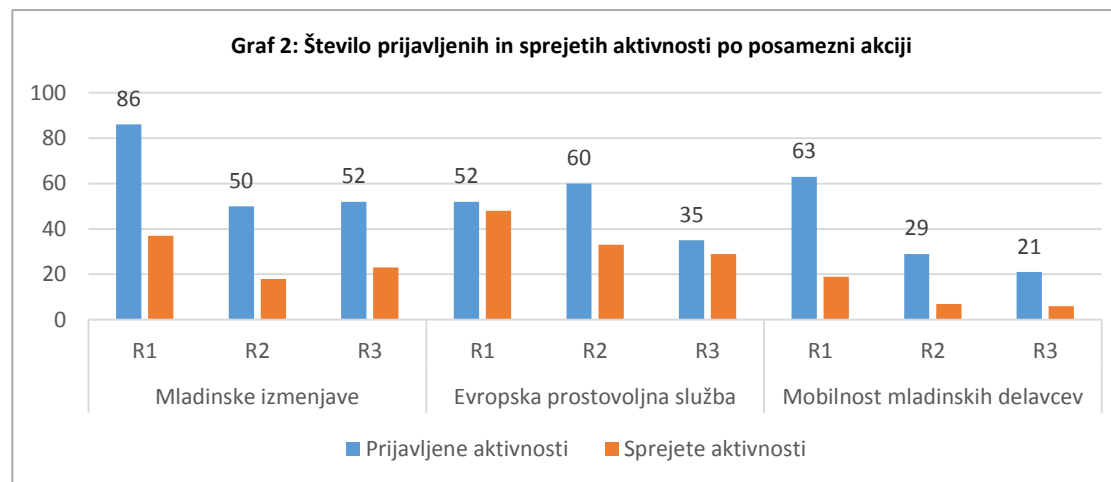
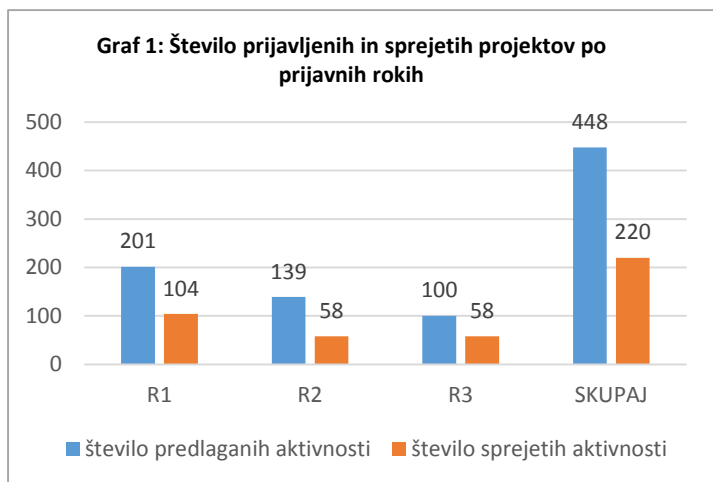
43 % odstotkov razpoložljivih sredstev v Ključnem ukrepu 1 je nacionalna agencija razporedila na prvi prijavni rok, 31 % na drugi prijavni rok in 25 % na tretji prijavni rok. V pregledu leta 2017 ugotovimo, da je bilo izmed 220 sprejetih aktivnosti, na prvem prijavnem roku sprejetih 52 % aktivnosti in dodeljenih 49 % sredstev, na drugem prijavnem roku je bilo sprejetih 42 % aktivnosti in odobrenih 34 % sredstev, na tretjem prijavnem roku pa 58 % aktivnosti in 35 % sredstev.

Tabela 2: Prijavljene in sprejete aktivnosti v Ključnem ukrepu 1 po rokih

	Prvi prijavni rok	Drugi prijavni rok	Tretji prijavni rok	SKUPAJ
Število predlaganih aktivnosti	201	139	100	448
Število sprejetih aktivnosti*	104	58	58	220
Odstotek sprejetih aktivnosti glede na prijavni rok	52 %	42 %	58 %	49 %
Višina zaprosenih sredstev (EUR)	2.332.925	2.595.918	1.330.005	6.258.868
Višina dodeljenih sredstev (EUR)	1.147.798	877.879	464.273	2.671.949
Odstotek dodeljenih sredstev glede na prijavni rok	49 %	34 %	35 %	43 %
Višina razpoložljivih sredstev (EUR)	1.008.400	763.902	590.767	2.363.069

* Upoštevajo se projekti, s katerimi je NA podpisala pogodbo za dodelitev sredstev.

Najvišja uspešnost je bila na prvem prijavnem roku, ko je bilo sprejetih 52 % prijavljenih aktivnosti in odobrenih 49 % zaprošenih sredstev. Skladno z manjšo razpoložljivostjo sredstev na drugem in tretjem roku, o čemer smo v začetku leta informirali potencialne prijavitelje, je bilo nižje tudi število prijavljenih projektov, vendar je kljub temu močno presegalo razpoložljiva sredstva razpisana na obeh rokih. Dva projekta EVS sta bila uvrščena na rezervno listo.



Mladinske izmenjave

Pri aktivnostih mladinskih izmenjav je bilo povpraševanje na prvem roku za polovico večje kot na drugih dveh rokih, kjer je bilo skoraj izenačeno. Najvišji odstotek sprejema je bil na tretjem prijavnem roku, a je bil le za spoznanje višji od odstotka sprejema na prvem prijavnem roku. Skupaj je bilo prijavljenih 188 aktivnosti mladinskih izmenjav v skupni višini 2.455.393,00 evrov, odobrenih pa je bilo 78 (41 %) aktivnosti mladinskih izmenjav v višini 938.515,00 evrov, kar predstavlja 38 % sredstev.

Povprečna dotacija za projekt mladinske izmenjave je na prvem prijavnem roku znašala 12.366,00 evrov, na drugem prijavnem roku 11.343,00 evrov, na tretjem prijavnem roku pa 12.032,00 evrov. V letu 2017 je povprečna dotacija za eno aktivnost mladinske izmenjave znašala 12.032,00 evrov, kar je 25 % oz. 2.433,00 evrov več kot leto prej.

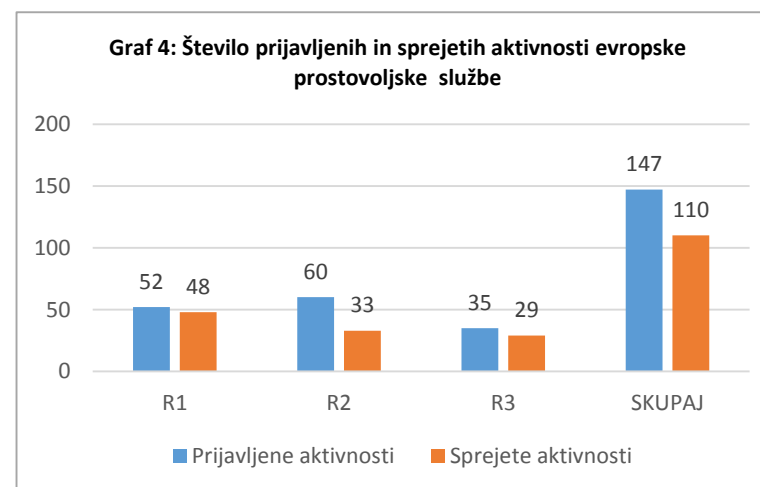
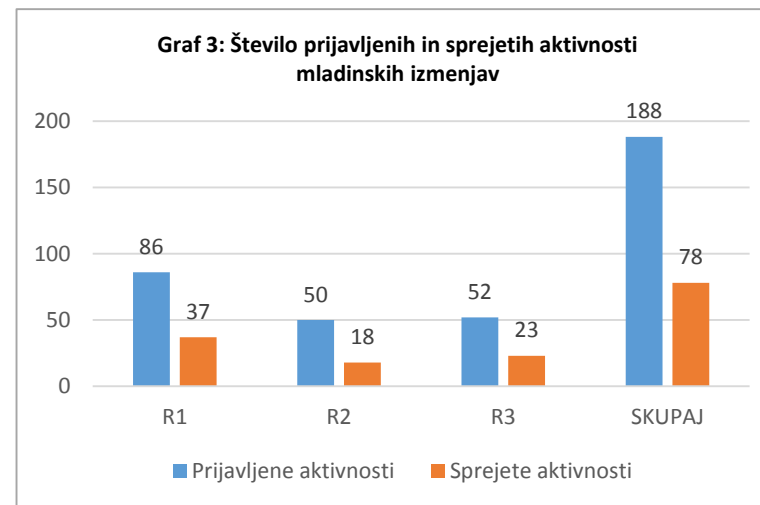
Za sprejem projektov, ki vključujejo programske oz. partnerske države, je bilo na prvem prijavnem roku potrebnih 80 oz. 82 točk, na drugem prijavnem roku 83 oz. 82 točk, na tretjem prijavnem roku pa 81 oz. 88 točk.

Evropska prostovoljska služba (EVS)

Pri evropski prostovoljski službi je bil najuspešnejši prvi prijavni rok, na katerem je bilo sprejetih 92 % prijavljenih aktivnosti. Skupaj je bilo v letu 2017 prijavljenih 147 aktivnosti EVS v skupni višini 2.440.433,00 evrov, od tega jih je bilo sprejetih 110 (75 %) v skupni višini 1.385.715,00 evrov, kar predstavlja 57 % sredstev.

Povprečna dotacija za projekt evropske prostovoljske službe je na prvem prijavnem roku znašala 10.128,00 evrov, na drugem prijavnem roku 18.010,00 evrov, na tretjem prijavnem roku pa 10.525,00 evrov. V letu 2017 je povprečna dotacija za eno aktivnost evropske prostovoljske službe znašala 12.597,00 evrov, kar je 3 % oz. 393,00 evrov več kot leto prej.

Za sprejem projektov, ki vključujejo programske oz. partnerske države, je bilo na prvem prijavnem roku potrebnih 75 oz. 81 točk, na drugem in tretjem prijavnem roku pa 80 oz. 81 točk.

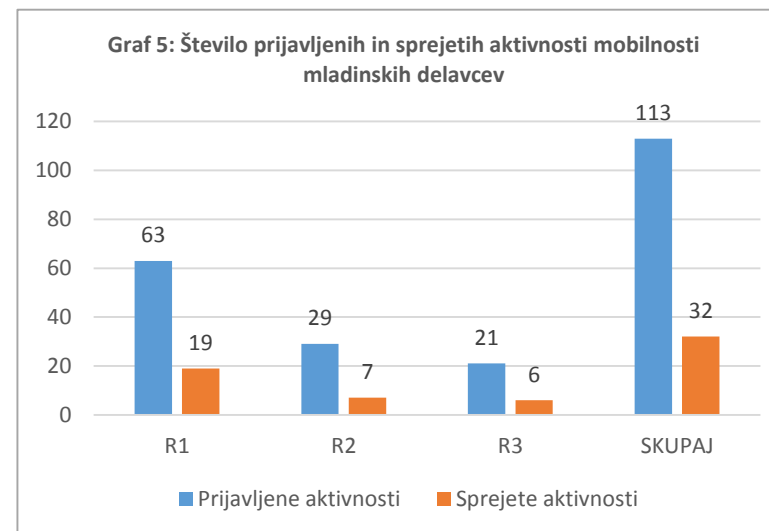


Mobilnost mladinskih delavcev

Pri projektih mobilnosti mladinskih delavcev nacionalna agencija razpolaga z okoli 17 % razpoložljivih sredstev, zato ni velikih odstopanj med prijavnimi roki. Po uspešnosti sprejema sta si prvi in tretji rok podobna (30 % in 29 %), na drugem prijavnem roku pa je bil odstotek zgolj nekoliko manjši (24 %). Skupaj je bilo prijavljenih 113 aktivnosti mobilnosti mladinskih delavcev v skupni višini 1.363.022,00 evrov, od tega je bilo sprejetih 32 (28 %) aktivnosti v skupni višini 347.719,00 evrov, kar predstavlja 26 % sredstev.

Povprečna dotacija za projekt mobilnosti mladinskih delavcev je na prvem prijavnem roku znašala 10.742,00 evrov, na drugem prijavnem roku 11.332 evrov, na tretjem prijavnem roku pa 10.716,00 evrov. V letu 2017 je povprečna dotacija za eno aktivnost mobilnosti mladinskih delavcev znašala 10.866,00 evrov, kar je 28 % oz. 4.127,00 evrov manj kot leto prej.

Za sprejem projektov, ki vključujejo programske oz. partnerske države, je bilo na prvem prijavnem roku potrebnih 83 oz. 86 točk, na drugem prijavnem roku 82 točk za projekte s programskimi državami, s partnerskimi državami ni bilo prijavljenega nobenega projekta, na tretjem prijavnem roku pa 82 oz. 86 točk



Primerjava prijavljenih in sprejetih projektov s partnerskimi in programskimi državami



Izmed vseh sprejetih aktivnosti v Ključnem ukrepu 1 je v danem letu lahko največ 25 % takih, pri katerih je vsaj en partner iz sosednje partnerske države. Izmed 448 prijavljenih aktivnosti je bilo predlaganih 368 aktivnosti s programskimi državami, 80 (18 %) pa jih je vključevalo sosednje partnerske države. Sprejetih je bilo 183 aktivnosti s programskimi državami in 37 aktivnosti s partnerskimi državami. Pri slednjih to predstavlja 46 % uspešnost in 17 % vseh sprejetih aktivnosti v KU1.

To kaže na precejšen razkorak med povpraševanjem in ponudbo po podpori aktivnostim s partnerskimi državami, kar nakazuje na precej manjše možnosti za sprejem projekta, ki vključuje partnerske države. Razlog je v manjši količini razpoložljivih sredstev, zaradi česar je tudi minimalno število točk, potrebnih za sprejem projekta, višje, kot za sprejem projekta, ki partnerskih držav ne vključuje.

V primerjavi z letom 2016 je povpraševanje po podpori aktivnosti s partnerskimi državami ostalo enako – prijavljen je bil le en tovrsten projekt manj kot leto prej.

Tabela 3: Prijavljene in sprejete aktivnosti Ključnega ukrepa 1 s programskimi in partnerskimi državami po rokih

	Prvi prijavni rok		Drugi prijavni rok		Tretji prijavni rok		Skupaj	
	Programske d.	Partnerske d.	Programske d.	Partnerske d.	Programske d.	Partnerske d.	Programske d.	Partnerske d.
Prijavljene akt.	160	41	116	23	92	16	368	80
Sprejete akt.	85	19	49	9	49	9	183	37
Odstotek sprejetih aktivnosti	53 %	46 %	42 %	39 %	53 %	56 %	50 %	46 %
Višina zaprošenih sredstev (EUR)	1.713.95	618.974	1.855.230	640.450	1.124.491	205.514	4.693.672	1.464.938
Višina dodeljenih sredstev (EUR)	978.890	168.908	711.579	130.020	559.037	87.200	2.249.542	386.128
Odstotek dodeljenih sredstev	57 %	27 %	36 %	20 %	50 %	42 %	48 %	26 %

Tabela 4: Število točk, potrebnih za sprejem projekta s programskimi oz. partnerskimi državami

	Prvi prijavni rok		Drugi prijavni rok		Tretji prijavni rok	
	Programske d.	Partnerske d.	Programske d.	Partnerske d.	Programske d.	Partnerske d.
Mladinske izmenjave	80	82	83	82	81	88
Evropska prostovoljska služba	75	81	80	81	80	81
Mobilnost mladinskih delavcev	83	86	82	/	82	86

ANALIZA KLJUČNEGA UKREPA 2

2

Ključni ukrep 2 omogoča sodelovanje organizacij z različnim statusom, za sprejem v program pa ostaja pomembno, da imajo trajnostni ali otipljivi rezultat na področju mladine. Pričakujemo, da bo v prihodnje prijavljenih vse več kakovostnih projektov.

V letu 2017 je 39 projektov zaprosilo za sredstva v skupni višini 4.258.551,00 evrov, sprejetih pa je bilo 7 projektov v skupni višini 468.130,00 evrov, kar predstavlja 11 % uspešnost. Najvišja uspešnost sprejema je bila na prvem prijavnem roku, na katerem je bilo najmanj prijav.

V primerjavi z letom 2016 je bilo prijavljenih 12 % projektov več, višina sredstev, po katerih so povpraševali, pa se je povečala za 97 %. Sprejet je bil 1 projekt več ter dodeljenih 26 % sredstev več kot leto prej.

Za sprejem projekta je bilo na prvem roku potrebnih 86,5 točk, na drugem roku 81 točk, na tretjem roku pa 89 točk. 14 projektov je bilo zavrnjenih zaradi pomanjkanja razpoložljivih sredstev, 5 zaradi tehnične neustreznosti (neustrezen datum začetka projekta, manjkajoče ali nepopolne priloge, oddaja na napačno NA), 13 pa zaradi nedoseganja minimalnega števila točk.

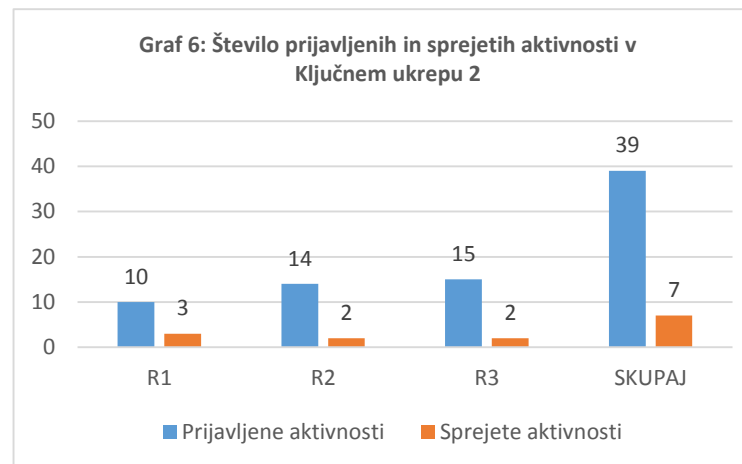


Tabela 5: Višina zaprosenih in dodeljenih sredstev na prijavnih rokih v Ključnem ukrepu 2

	Prvi prijavni rok	Drugi prijavni rok	Tretji prijavni rok	SKUPAJ
Število prijavljenih projektov	10	14	15	39
Število sprejetih projektov	3	2	2	7
Odstotek sprejetih projektov	30 %	14 %	13 %	18 %
Višina zaprosenih sredstev (EUR)	737.086	1.729.885	1.791.581	4.258.551
Višina dodeljenih sredstev (EUR)	145.723	167.008	155.399	468.130
Odstotek dodeljenih sredstev	20 %	10 %	9 %	11 %
Višina razpoložljivih sredstev (EUR)	179.800	174.512	174.512	528.824

ANALIZA KLJUČNEGA UKREPA 3

3

Projekti v Ključnem ukrepu 3 podpirajo aktivnosti, ki omogočajo reformo politik in izvajanje strukturiranega dialoga, kar zahteva veliko število vključenih mladih, dobro organizacijo, poznavanje politik in strukturiranega dialoga.

V letu 2017 je 16 projektov zaprosilo za sredstva v skupni višini 367.335 evrov, sprejetih pa je bilo 5 projektov v skupni višini 111.385 evrov, kar predstavlja 31 % uspešnost. Najvišja uspešnost sprejema je bila na tretjem prijavnem roku, na katerem je bilo sprejetih 40 % projektov. Za sprejem projekta je bilo na prvem in tretjem roku potrebnih 82 točk, na drugem roku pa 84. Zavrnenih je bilo 11 projektov, vsi zaradi omejitve sredstev na prijavnem roku.

V primerjavi z letom 2016 je bilo prijavljenih 33 % projektov več, višina sredstev, po katerih so povpraševali, pa se je povečala za 46 %. Sprejetih je bilo 20 % projektov manj kot leto prej in dodeljenih 2 % sredstev manj kot leto prej.

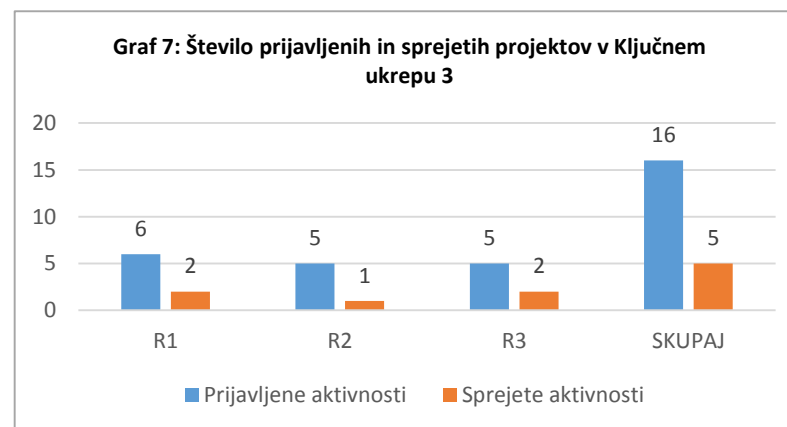


Tabela 6: Višina zaprosenih in dodeljenih sredstev na prijavnih rokih v Ključnem ukrepu 3

	Prvi prijavni rok	Drugi prijavni rok	Tretji prijavni rok	SKUPAJ
Število prijavljenih projektov	6	5	5	16
Število sprejetih projektov	2	1	2	5
Odstotek sprejetih projektov	33 %	20 %	40 %	31 %
Višina zaprosenih sredstev (EUR)	168.689	100.148	98.498	367.335
Višina dodeljenih sredstev (EUR)	64.117	22.120	25.148	111.385
Odstotek dodeljenih sredstev	38 %	22 %	26 %	30 %
Višina razpoložljivih sredstev (EUR)	54.194	27.097	27.097	108.388