

STATISTIČNA ANALIZA PRIJAVNIH ROKOV V LETU 2019

Program Evropska solidarnostna enota v ukrepu prostovoljstva in ukrepu pripravništva in zaposlitev omogoča prijavo več aktivnosti v enem predlogu projekta, zato se pri teh dveh ukrepih pojavljata oba izraza – projekt in aktivnost. Za vse ukrepe so bili v letu 2019 na voljo trije prijavni roki – 13. februar, 30. april in 8. oktober.

V letu 2019 je bilo v program Evropska solidarnostna enota predlaganih 125 projektov, ki so vključevali 204 aktivnosti, v skupni višini 2.111.413,17 evrov. V letu 2019 je bilo sprejetih 64 projektov oz. 122 aktivnosti v skupni višini 1.415.922,37 evrov, kar predstavlja 51 % uspešnost projektov. Odobrenih je bilo 67 % zaprošenih sredstev.¹

Povprečna dotacija projekta je v ukrepu prostovoljstva 32.961,30 evrov, v ukrepu pripravništva in zaposlitev je znašala 6.267,00 evrov, v ukrepu solidarnostnih projektov pa 6.289,55 evrov.

Tabela 1: Pregled projektov in sredstev v letu 2019 po ukrepih.

	Prostovoljstvo	Pripravništva in zaposlitve	Solidarnostni projekti	SKUPAJ
Število predlaganih projektov (aktivnosti)	59 (133)	6 (11)	60	125 (204)
Število odobrenih projektov (aktivnosti) ²	38 (91)	6 (11)	20	64 (122)
Odstotek odobrenih projektov (aktivnosti)	64 % (68 %)	100 %	33 %	51 % (60 %)
Višina zaprošenih sredstev (EUR)	1.684.663,17	37.842,00	388.908,00	2.111.413,17
Višina dodeljenih sredstev (EUR) ³	1.252.529,37	37.602,00	125.791,00	1.415.922,37
Odstotek dodeljenih sredstev	74 %	99 %	32 %	67 %
Predvidena višina razpoložljivih sredstev (EUR)	1.073.400	131.483	109.643	1.314.526

¹ Primerjava z letom 2018 ni smiselna, saj je bila v letu 2018 možna prijava projektov le na en prijavni rok, v letu 2019 pa na tri prijavne roke, zato te primerjave v statistični analizi ne prikazujemo.

² Upoštevajo se projekti, s katerimi je NA podpisala pogodbo za dodelitev sredstev.

³ Upoštevajo se projekti, s katerimi je NA podpisala pogodbo za dodelitev sredstev.

ANALIZA UKREPA PROSTOVOLJSTVA

Ukrep prostovoljstva je v letu 2019 omogočal prijavo projektov prostovoljstva in letnih vlog za partnerstva za prostovoljstvo. Letne vloge za partnerstva za prostovoljstvo so lahko prijavi le prijavitelji, ki so imeli odobreno partnerstvo za prostovoljstvo na 1. prijavnem roku v letu 2018. Odobreno partnerstvo ima veljavnost do konca programa, prijavitelji pa morajo posamezne aktivnosti opredeliti v letnih vlogah, ki jih lahko oddajo enkrat na leto. Tako v projektih prostovoljstva kot v letnih vlogah partnerstev za prostovoljstvo lahko prijavitelji prijavijo individualne in/ali skupinske prostovoljske aktivnosti ter predhodne načrtovalne obiske, v projektih prostovoljstva pa tudi komplementarne aktivnosti. Projekt lahko vsebuje več aktivnosti, zato v nadaljevanju analiziramo prijavljene in sprejete aktivnosti.

Predlaganih je bilo 59 projektov, ki so vključevali 133 aktivnosti, zaprosili pa so za sredstva v skupni višini 1.684.663,17 evrov. Sprejetih je bilo 38 projektov oz. 91 aktivnosti v skupni višini 1.252.529,37 evrov, kar predstavlja 64 % vseh prijavljenih projektov oz. 68 % vseh prijavljenih aktivnosti in 74 % zaprosenih sredstev.

Za sprejem projekta je bilo za projekte prostovoljstva na prvem prijavnem roku potrebnih 75 točk, na drugem prijavnem roku 73 točk in na tretjem prijavnem roku 81 točk. V celem letu je bilo zavrženih bilo 20 projektov, in sicer 1 zaradi neizpolnjevanja meril upravičenosti (nepodpisana častna izjava) in 19 zaradi pomanjkanja razpoložljivih sredstev, za 1 projektno vlogo pa so prijavitelji podali odstopno izjavo. Na 3. prijavnem roku je bilo sprejetih tudi vseh 6 projektov prostovoljstva z rezervne liste.

Tabela 2: Prijavljene in sprejete aktivnosti v ukrepu prostovoljstva po rokih

	Prvi prijavni rok	Drugi prijavni rok	Tretji prijavni rok	SKUPAJ
Število predlaganih aktivnosti	49	44	40	133
Število odobrenih aktivnosti ⁴	42	35	14	91
Odstotek odobrenih aktivnosti	86 %	80 %	35 %	68 %
Višina zaprošenih sredstev (EUR)	604.415,41	641.920,96	438.326,80	1.684.663,17
Višina dodeljenih sredstev (EUR) ⁵	470.946,41	584.988,96	196.594,00	1.252.529,37
Odstotek dodeljenih sredstev	78 %	91 %	45 %	74 %
Predvidena višina razpoložljivih sredstev (EUR)	225.414	622.572	225.414	1.073.400

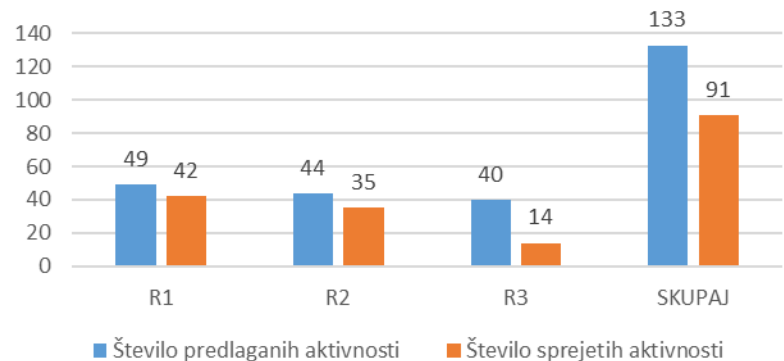
Najvišji odstotek sprejema je bila na prvem prijavnem roku, ko je bilo sprejetih 86 % prijavljenih aktivnosti, nekoliko nižja uspešnost je bila na drugem prijavnem roku (80 %), najnižja pa na tretjem prijavnem roku (35 %). Največ sredstev je bilo razdeljenih na drugem prijavnem roku, ko je bilo odobrenih 91 % zaprošenih sredstev.

Predlaganih je bilo 55 projektov prostovoljstva s 121 aktivnostmi v skupni višini 1.476.492,17 evrov in 4 letne vloge partnerstev za prostovoljstvo z 12 aktivnostmi v skupni višini 208.171,00 evrov. Od tega je bilo sprejetih 34 projektov prostovoljstva z 79 aktivnostmi v skupni višini 1.044.358,37 evrov in v celoti tudi vse 4 letne vloge partnerstev za prostovoljstvo.

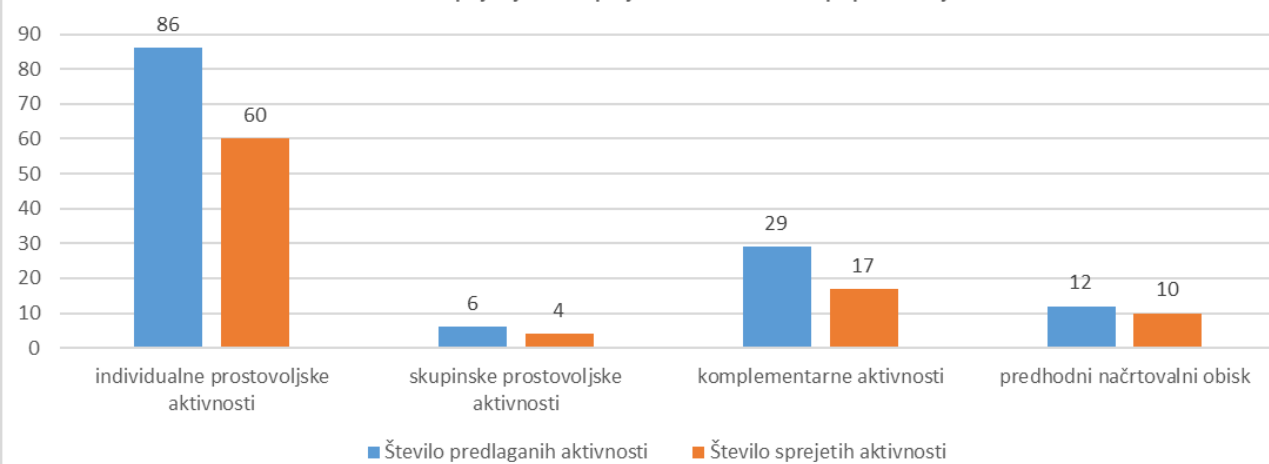
⁴ Upoštevajo se projekti, s katerimi je NA podpisala pogodbo za dodelitev sredstev.

⁵ Upoštevajo se projekti, s katerimi je NA podpisala pogodbo za dodelitev sredstev.

Graf 1: Število prijavljenih in sprejetih aktivnosti v ukrepu prostovoljstva po prijavnih rokih



Graf 2: Število prijavljenih in sprejetih aktivnosti v ukrepu prostovoljstva



Med predlaganimi 86 individualnimi prostovoljskimi aktivnostmi v višini 1.511.204,00 evrov jih je bilo sprejetih 60 v višini 1.128.376,00 evrov. Povprečna dotacija za tovrstne aktivnosti je znašala 18.806,27 evrov.

Med predlaganimi 6 skupinskimi prostovoljskimi aktivnostmi v višini 131.541,00 evrov so bile sprejete 4 aktivnosti v višini 96.619,00 evrov. Povprečna dotacija za tovrstne aktivnosti je znašala 24.154,75 evrov.

Med predlaganimi 29 komplementarnih aktivnosti, ki jih je mogoče prijaviti le v okviru projektov prostovoljstva, v višini 30.224,17 evrov, jih je bilo sprejetih 17 v višini 19.275,37 evrov. Povprečna dotacija za eno komplementarno aktivnost je znašala 1.133,85 evrov.

Predlaganih je bilo 12 aktivnosti predhodnih načrtovalnih obiskov v višini 11.694 evrov. Sprejetih je bilo 10 aktivnosti v višini 8.259,00 evrov. Povprečna dotacija za eno aktivnost predhodnega načrtovalnega obiska je znašala 825,90 evrov.

ANALIZA UKREPA PRIPRAVNIŠTEV IN ZAPOSILITEV

V letu 2019 je bilo v tem ukrepu predlaganih 6 projektov, in sicer vsi z aktivnostjo zaposlitve. Projekt lahko vsebuje več aktivnosti, zato v nadaljevanju analiziramo prijaviteljne in sprejete aktivnosti.

Predlagani projekti so vključevali 11 aktivnosti, zaprosili pa so za sredstva v skupni višini 37.842,00 evrov. Sprejeti so bili vsi projekti z vsemi aktivnostmi v skupni višini 37.602,00 evrov, kar predstavlja 100 % vseh prijavljenih projektov in 99 % zaprosenih sredstev.

Predlaganih je bilo 8 aktivnosti zaposlitev v višini 36.130,00 evrov in 3 komplementarne aktivnosti v višini 1.712,00 evrov. Sprejete so bile vse aktivnosti, predlagani zneski aktivnosti zaposlitev so bili sprejeti v celoti, komplementarne aktivnosti pa so bile sprejete v višini 1.472,00 evrov. Povprečna dotacija za eno aktivnost zaposlitve je znašala 4.516,25 evrov, povprečna dotacija za eno komplementarno aktivnost pa je znašala 490,67 evrov.

V letu 2019 ni bilo predlaganih aktivnosti pripravništev, prav tako ni bilo prijavljenih predhodnih načrtovalnih obiskov.

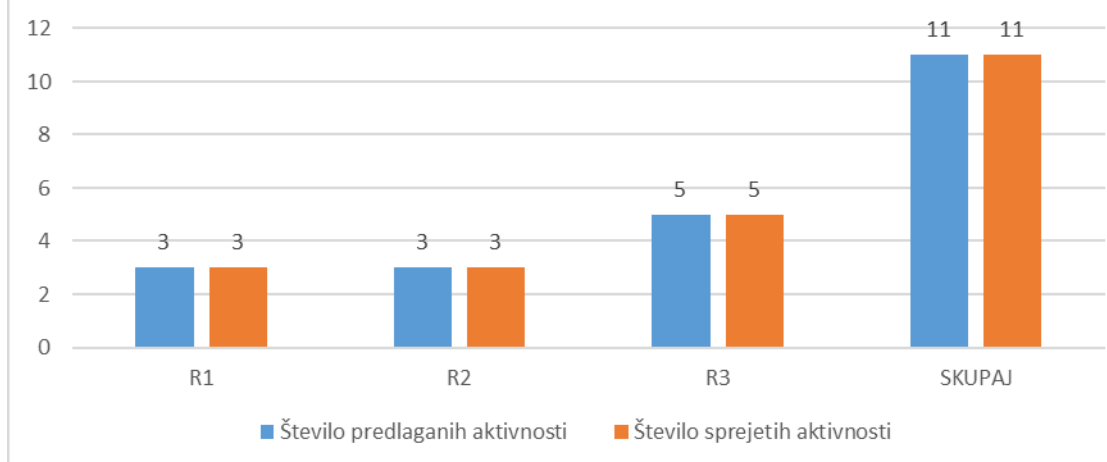
Tabela 3: Prijavljene in sprejete aktivnosti v ukrepu pripravništev in zaposlitev a po rokih

	Prvi prijavni rok	Drugi prijavni rok	Tretji prijavni rok	SKUPAJ
Število predlaganih aktivnosti	3	3	5	11
Število odobrenih aktivnosti ⁶	3	3	5	11
Odstotek odobrenih aktivnosti	100 %	100 %	100 %	100 %
Višina zaprosenih sredstev (EUR)	14.045,00	7.126,00	16.671,00	37.842,00
Višina dodeljenih sredstev (EUR) ⁷	14.045,00	7.126,00	16.431,00	37.602,00
Odstotek dodeljenih sredstev	100 %	100 %	99 %	99 %
Predvidena višina razpoložljivih sredstev (EUR)	52.593	39.445	39.445	131.483

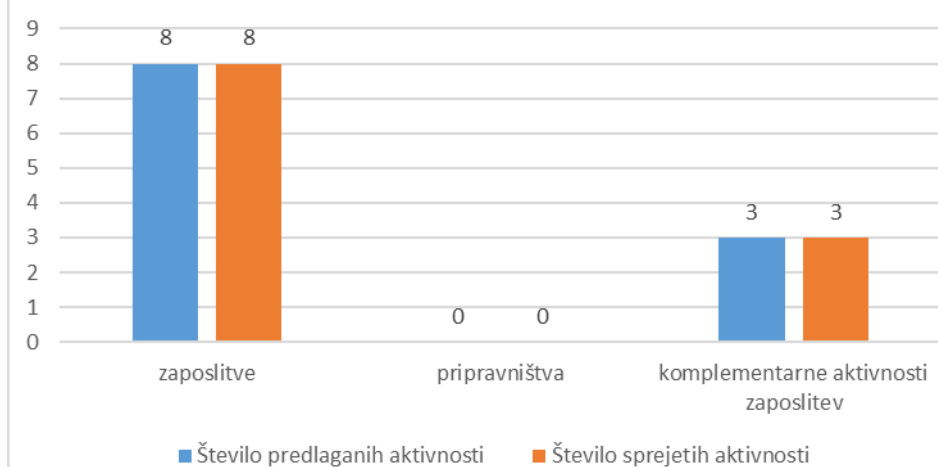
⁶ Upoštevajo se projekti, s katerimi je NA podpisala pogodbo za dodelitev sredstev.

⁷ Upoštevajo se projekti, s katerimi je NA podpisala pogodbo za dodelitev sredstev.

Graf 3: Število prijavljenih in sprejetih aktivnosti v ukrepu pripravništev in zaposlitev po prijavnih rokih



Graf 4: Število prijavljenih in sprejetih aktivnosti v ukrepu pripravništev in zaposlitev



ANALIZA UKREPA SOLIDARNOSTNIH PROJEKTOV

V letu 2019 je bilo predlaganih 60 solidarnostnih projektov v skupni višini 388.908,00 evrov, sprejetih pa je bilo 20 projektov v višini 125.791,00 evrov, kar predstavlja 33 % uspešnost pri sprejemu projektov. Najvišja uspešnost sprejema je bila na drugem prijavnem roku (42 %), nekoliko nižja na prvem prijavnem roku (37 %), najnižja pa na tretjem prijavnem roku (23 %), ko je bilo prijavljenih največ projektov.

Povprečna dotacija na projekt je znašala 6.289,55 evrov.

Za sprejem projekta je bilo na prvem prijavnem roku potrebnih 82 točk, na drugem in tretjem pa 84 točk. V celem letu je bilo zavrženih 39 projektov, 1 zaradi neizpolnjevanja meril upravičenosti (nepodpisana častna izjava), 35 zaradi omejitve sredstev na prijavnem roku in 3 zaradi nedoseganja minimalnega števila točk, za 1 projektno vlogo pa so prijavitelji podali odstopno izjavo. Na 3. prijavnem roku sta bila sprejeta oba solidarnostna projekta z rezervne liste.

Tabela 4: Višina zaprošenih in dodeljenih sredstev na prijavnih rokih v ukrepu solidarnostnih projektov

	Prvi prijavni rok	Drugi prijavni rok	Tretji prijavni rok	SKUPAJ
Število predlaganih projektov	19	19	22	60
Število odobrenih projektov ⁸	7	8	5	20
Odstotek odobrenih projektov	37 %	42 %	23 %	33 %
Višina zaprošenih sredstev (EUR)	118.709,00	124.540,00	145.659,00	388.908,00
Višina dodeljenih sredstev (EUR) ⁹	42.035,00	49.920,00	33.836,00	125.791,00
Odstotek dodeljenih sredstev	35 %	40 %	23 %	32 %
Predvidena višina razpoložljivih sredstev (EUR)	43.857	32.893	32.893	109.643

Najvišja uspešnost prijavljenih projektov je bila na drugem prijavnem roku, ko je bilo sprejetih 42 % prijavljenih projektov, nekoliko manjša uspešnost je bila na prvem prijavnem roku (37 %), najmanjša pa na tretjem prijavnem roku (23 %). Največ sredstev je bilo razdeljenih na drugem prijavnem roku, ko je bilo odobrenih 40 % zaprošenih sredstev.

⁸ Upoštevajo se projekti, s katerimi je NA podpisala pogodbo za dodelitev sredstev.

⁹ Upoštevajo se projekti, s katerimi je NA podpisala pogodbo za dodelitev sredstev.

Graf 5: Število prijavljenih in sprejetih aktivnosti v ukrepu solidarnostnih projektov po prijavnih rokih

