

STATISTIČNA ANALIZA PRIJAVNIH ROKOV V LETU 2020

Program Evropska solidarnostna enota v ukrepu prostovoljstva in ukrepu pripravništva in zaposlitev omogoča prijavo več aktivnosti v enem predlogu projekta, zato se pri teh dveh ukrepih pojavljata oba izraza – projekt in aktivnost. Za vse ukrepe so bili v letu 2020 na voljo trije prijavni roki – 11. februar¹, 7. maj² in 1. oktober.

V letu 2020 je bilo v program Evropska solidarnostna enota predlaganih 155 projektov, ki so vključevali 270 aktivnosti, v skupni višini 2.970.552,40 evrov. V primerjavi z letom 2019 se je število prijavljenih projektov povečalo za 24 % (30 projektov), število prijavljenih aktivnosti pa za 32 % (66 aktivnosti).

V letu 2020 je bilo sprejetih 82 projektov oz. 139 aktivnosti (18 projektov oz. 28 % projektov več kot leto prej in 17 oz. 14 % aktivnosti več kot leto prej) v skupni višini 1.744.545,76 evrov (328.623,39 evrov oz. 23 % več kot leto prej), kar predstavlja 53 % uspešnost projektov. Odobrenih je bilo 59 % zaprosenih sredstev.

Povprečna dotacija projekta je v ukrepu prostovoljstva znašala 32.254,74 evrov (2 % oz. 706,56 evrov manj kot leto prej), v ukrepu pripravništva in zaposlitev je znašala 7.685,00 evrov (23 % oz. 1.418,00 evrov več kot leto prej), v ukrepu solidarnostnih projektov pa 6.496,71 evrov (3 % oz. 207,16 evrov več kot leto prej).

Tabela 1: Pregled projektov in sredstev v letu 2020 po ukrepih.

	Prostovoljstvo	Pripravništva in zaposlitve	Solidarnostni projekti	SKUPAJ
Število predlaganih projektov (aktivnosti)	83 (195)	1 (4)	71	155 (270)
Število odobrenih projektov (aktivnosti) ³	47 (101)	1 (4)	34	82 (139)
Odstotek odobrenih projektov (aktivnosti)	57 % (52 %)	100 %	48 %	53 % (51 %)
Višina zaprosenih sredstev (EUR)	2.466.692,40	7.685,00	496.175,00	2.970.552,40
Višina dodeljenih sredstev (EUR) ⁴	1.515.972,76	7.685,00	220.888,00	1.744.545,76
Odstotek dodeljenih sredstev	61 %	100 %	45 %	59 %
Predvidena višina razpoložljivih sredstev (EUR)	1.339.345,00	135.093,00	118.224,00	1.592.662,00

¹ Prvi prijavni rok je bil zaradi tehničnih težav s prijavnimi obrazci izjemoma prestavljen iz 5. februarja na 11. februar.

² Drugi prijavni rok je bil zaradi izbruha virusa COVID-19 izjemoma prestavljen iz 30. aprila na 7. maj.

³ Upoštevajo se projekti, s katerimi je NA podpisala pogodbo za dodelitev sredstev.

⁴ Upoštevajo se projekti, s katerimi je NA podpisala pogodbo za dodelitev sredstev.

ANALIZA UKREPA PROSTOVOLJSTVA

Ukrep prostovoljstva je v letu 2020 omogočal prijavo projektov prostovoljstva in letnih vlog za partnerstva za prostovoljstvo. Letne vloge za partnerstva za prostovoljstvo so lahko prijavi le prijavitelji, ki so imeli odobreno partnerstvo za prostovoljstvo na 1. prijavnem roku v letu 2018. Odobreno partnerstvo ima veljavnost do konca programa, prijavitelji pa morajo posamezne aktivnosti opredeliti v letnih vlogah, ki jih lahko oddajo enkrat na leto. Tako v projektih prostovoljstva kot v letnih vlogah partnerstev za prostovoljstvo lahko prijavitelji prijavijo individualne in/ali skupinske prostovoljske aktivnosti ter predhodne načrtovalne obiske, v projektih prostovoljstva pa tudi komplementarne aktivnosti. Projekt lahko vsebuje več aktivnosti, zato v nadaljevanju analiziramo prijavljene in sprejete aktivnosti.

Predlaganih je bilo 83 projektov, ki so vključevali 195 aktivnosti, zaprosili pa so za sredstva v skupni višini 2.466.692,40 evrov. Sprejetih je bilo 47 projektov oz. 101 aktivnosti v skupni višini 1.515.972,76 evrov, kar predstavlja 57 % vseh prijavljenih projektov oz. 52 % vseh prijavljenih aktivnosti in 61 % zaprosenih sredstev. V primerjavi z letom 2019 je bilo prijavljenih 41 % več projektov (24 projektov) in 47 % več aktivnosti (62 aktivnosti), sprejetih pa 24 % projektov več (9 projektov) in 11 % več aktivnosti (10 aktivnosti). Dodeljenih je bilo 21 % sredstev več kot leto prej (263.443,39 evrov).

Za sprejem projekta je bilo za projekte prostovoljstva na prvem prijavnem roku potrebnih 81 točk, na drugem prijavnem roku 80 točk in na tretjem prijavnem roku 79 točk. V celem letu je bilo zavrženih 32 projektov, in sicer 31 zaradi pomanjkanja razpoložljivih sredstev in 1 zaradi neizpolnjevanja meril upravičenosti ali izpolnjevanja meril za izključitev (neupravičeno prijavljanje v ESC11 zaradi odobrenega partnerstva za prostovoljstvo). Za 2 projekta je bila podana odstopna izjava. 2 projekta sta bila uvrščena na rezervno listo.

Tabela 2: Prijavljene in sprejete aktivnosti v ukrepu prostovoljstva po rokih

	Prvi prijavni rok	Drugi prijavni rok	Tretji prijavni rok	SKUPAJ
Število predlaganih aktivnosti	99	61	35	195
Število odobrenih aktivnosti ⁵	33	39	29	101
Odstotek odobrenih aktivnosti	33 %	64 %	83 %	52 %
Višina zaprosenih sredstev (EUR)	1.235.383,72	872.718,52	358.590,16	2.466.692,40
Višina dodeljenih sredstev (EUR) ⁶	615.938,20	624.862,00	275.172,56	1.515.972,76
Odstotek dodeljenih sredstev	50 %	72 %	77 %	61 %
Predvidena višina razpoložljivih sredstev (EUR)	401.804,00	535.738,00	401.804,00	1.339.346

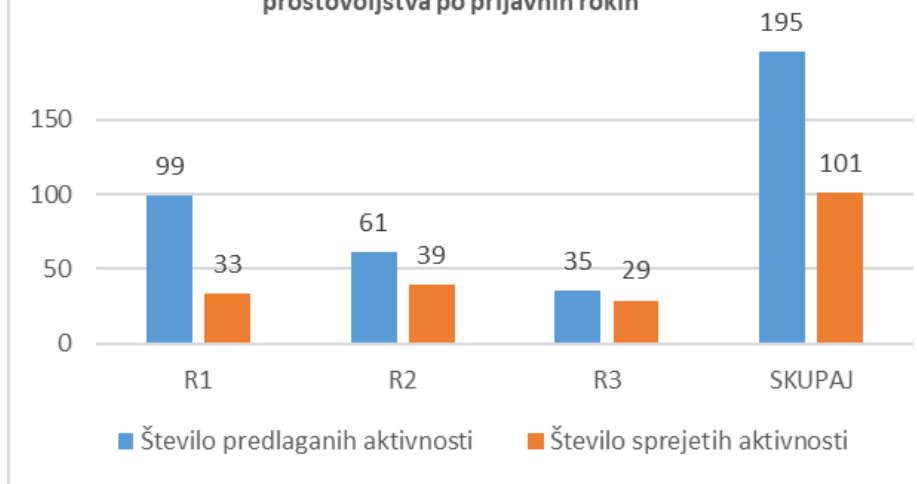
Najvišji odstotek sprejema je bila na tretjem prijavnem roku, ko je bilo sprejetih 83 % prijavljenih aktivnosti, nižja uspešnost je bila na drugem prijavnem roku (64 %), najnižja pa na prvem prijavnem roku (33 %). Največ sredstev je bilo razdeljenih na drugem prijavnem roku, odobrenih pa je bilo 72 % zaprosenih sredstev.

Predlaganih je bilo 79 projektov prostovoljstva s 182 aktivnostmi v skupni višini 2.234.054,40 evrov in 4 letne vloge partnerstev za prostovoljstvo s 13 aktivnostmi v skupni višini 232.638,00 evrov. Od tega je bilo sprejetih 43 projektov prostovoljstva z 88 aktivnostmi v skupni višini 1.288.914,76 evrov in 4 letne vloge partnerstev za prostovoljstvo s 13 aktivnostmi v skupni višini 227.058,00 evrov.

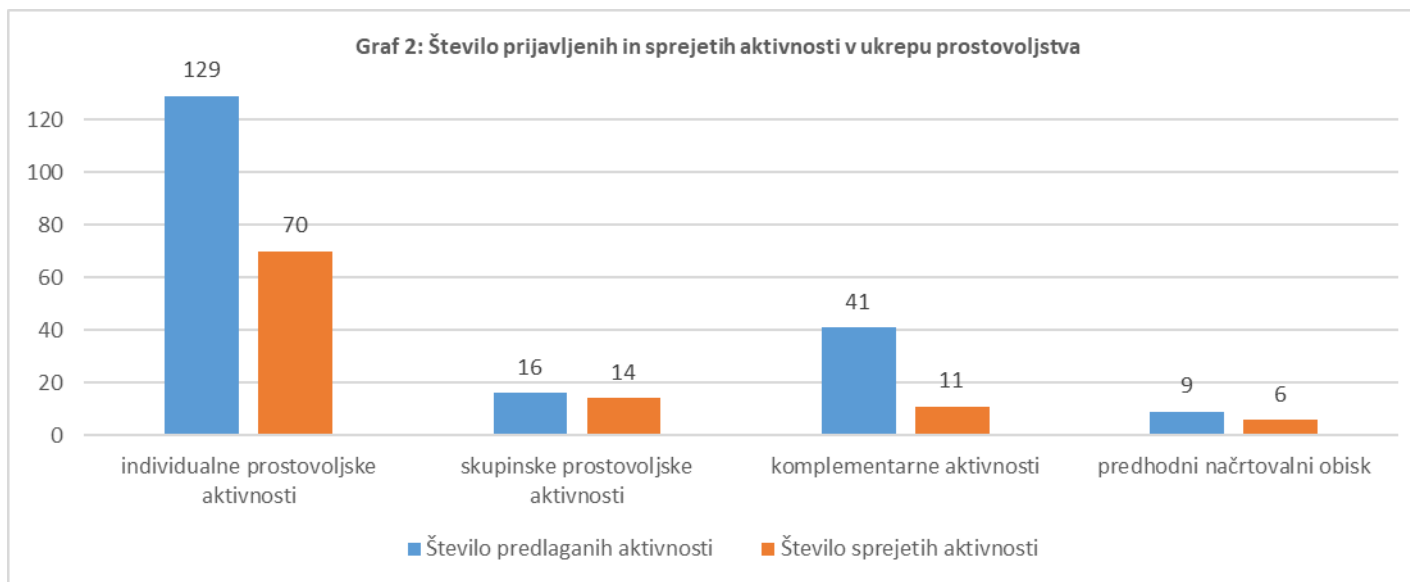
⁵ Upoštevajo se projekti, s katerimi je NA podpisala pogodbo za dodelitev sredstev.

⁶ Upoštevajo se projekti, s katerimi je NA podpisala pogodbo za dodelitev sredstev.

Graf 1: Število prijavljenih in sprejetih aktivnosti v ukrepu prostovoljstva po prijavnih rokih



Graf 2: Število prijavljenih in sprejetih aktivnosti v ukrepu prostovoljstva



Med predlaganimi 129 individualnimi prostovoljskimi aktivnostmi v višini 2.046.014,80 evrov jih je bilo sprejetih 70 v višini 1.180.259,56 evrov. Povprečna dotacija za tovrstne aktivnosti je znašala 16.860,85 evrov.

Med predlaganimi 16 skupinskimi prostovoljskimi aktivnostmi v višini 369.178,40 evrov je bilo sprejetih 14 aktivnosti v višini 318.484,00 evrov. Povprečna dotacija za tovrstne aktivnosti je znašala 22.748,86 evrov.

Med predlaganimi 41 komplementarnih aktivnosti, ki jih je mogoče prijaviti le v okviru projektov prostovoljstva, v višini 37.309,20 evrov, jih je bilo sprejetih 11 v višini 7.459,20 evrov. Povprečna dotacija za eno komplementarno aktivnost je znašala 678,11 evrov.

Predlaganih je bilo 9 aktivnosti predhodnih načrtovalnih obiskov v višini 14.190,00 evrov. Sprejetih je bilo 6 aktivnosti v višini 9.770,00 evrov. Povprečna dotacija za eno aktivnost predhodnega načrtovalnega obiska je znašala 1.628,33 evrov.

ANALIZA UKREPA PRIPRAVNIŠTEV IN ZAPOSILITEV

V letu 2020 je bil v tem ukrepu predlagan 1 projekt, in sicer z aktivnostjo zaposlitve. Projekt lahko vsebuje več aktivnosti, zato v nadaljevanju analiziramo prijavljene in sprejete aktivnosti.

Predlagan projekt je vključeval 4 aktivnosti, zaprosali pa so za sredstva v skupni višini 7.685,00 evrov. Projekt je bil sprejet z vsemi prijavljenimi aktivnostmi v istem znesku, kot je bil prijavljen.

Predlagana je bila 1 aktivnost zaposlitve v višini 6.337,00 evrov in 3 komplementarne aktivnosti v višini 1.348,00 evrov. Sprejete so bile vse aktivnosti v predlaganih zneskih.

V primerjavi z letom 2019 je bilo prijavljenih 83 % projektov manj (5 projektov), višina sredstev, po katerih so povpraševali, pa se je znižala za 80 % (30.157,00 evrov). Tako kot v letu 2019 so bili tudi v letu 2020 sprejeti vsi projekti.

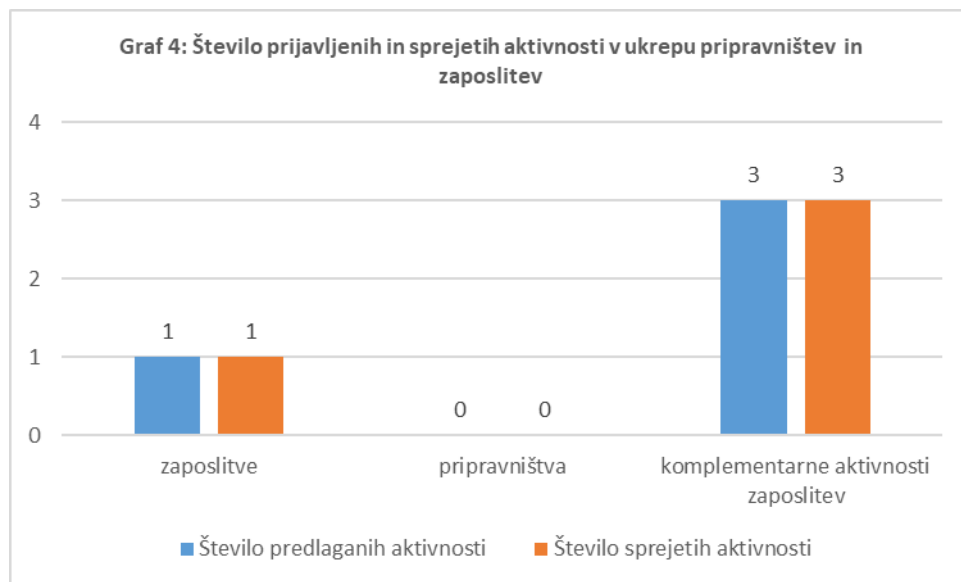
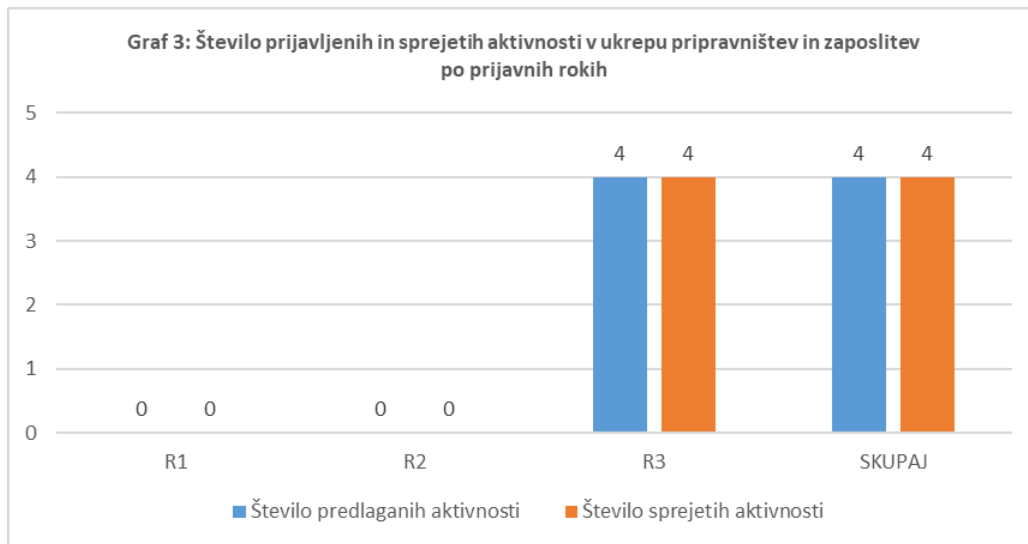
V letu 2020 ni bilo predlaganih aktivnosti pripravništev, prav tako ni bilo prijavljenih predhodnih načrtovalnih obiskov.

Tabela 3: Prijavljene in sprejete aktivnosti v ukrepu pripravništev in zaposlitev po rokih

	Prvi prijavni rok	Drugi prijavni rok	Tretji prijavni rok	SKUPAJ
Število predlaganih aktivnosti	0	0	4	4
Število odobrenih aktivnosti ⁷	0	0	4	4
Odstotek odobrenih aktivnosti	/	/	100 %	100 %
Višina zaprosenih sredstev (EUR)	0	0	7.685,00	7.685,00
Višina dodeljenih sredstev (EUR) ⁸	0	0	7.685,00	7.685,00
Odstotek dodeljenih sredstev	/	/	100 %	100 %
Predvidena višina razpoložljivih sredstev (EUR)	54.037,00	40.528,00	40.528,00	135.093,00

⁷ Upoštevajo se projekti, s katerimi je NA podpisala pogodbo za dodelitev sredstev.

⁸ Upoštevajo se projekti, s katerimi je NA podpisala pogodbo za dodelitev sredstev.



ANALIZA UKREPA SOLIDARNOSTNIH PROJEKTOV

V letu 2020 je bilo predlaganih 71 solidarnostnih projektov v skupni višini 496.175,00 evrov, sprejetih pa je bilo 34 projektov v višini 220.888,00 evrov, kar predstavlja 48 % uspešnost pri sprejemu projektov. Najvišja uspešnost prijavljenih projektov je bila na tretjem prijavnem roku, ko je bilo sprejetih 58 % prijavljenih projektov, manjša uspešnost je bila na drugem prijavnem roku (48 %), najmanjša pa na prvem prijavnem roku (35 %). Največ sredstev je bilo razdeljenih na tretjem prijavnem roku, ko je bilo odobrenih 50 % zaprošenih sredstev.

Povprečna dotacija na projekt je znašala 6.496,71 evrov.

V primerjavi z letom 2019 je bilo prijavljenih 18 % projektov več (11 projektov), višina sredstev, po katerih so povpraševali, pa se je zvišala za 28 % (107.267,00 evrov). Sprejetih je bilo 14 projektov več kot v letu 2019, kar pomeni 70 % projektov več kot leto prej, dodeljenih pa je bilo 76 % sredstev več kot leto prej (95.097,00 evrov).

Za sprejem projekta je bilo na prvem prijavnem roku potrebnih 86 točk, na drugem 85 točk in na tretjem 82 točk. V celem letu je bilo zavrženih 37 projektov, 34 zaradi omejitve sredstev na prijavnem roku in 3 zaradi neizpolnjevanja meril upravičenosti (neustrezna ali nepodpisana častna izjava).

Tabela 4: Višina zaprošenih in dodeljenih sredstev na prijavnih rokih v ukrepu solidarnostnih projektov

	Prvi prijavni rok	Drugi prijavni rok	Tretji prijavni rok	SKUPAJ
Število predlaganih projektov	20	25	26	71
Število odobrenih projektov ⁹	7	12	15	34
Odstotek odobrenih projektov	35 %	48 %	58 %	48 %
Višina zaprošenih sredstev (EUR)	137.527,00	176.514,00	182.134,00	496.175,00
Višina dodeljenih sredstev (EUR) ¹⁰	48.850,00	81.337,00	90.701,00	220.888,00
Odstotek dodeljenih sredstev	36 %	46 %	50 %	45 %
Predvidena višina razpoložljivih sredstev (EUR)	47.290,00	35.467,00	35.467,00	118.224,00

⁹ Upoštevajo se projekti, s katerimi je NA podpisala pogodbo za dodelitev sredstev.

¹⁰ Upoštevajo se projekti, s katerimi je NA podpisala pogodbo za dodelitev sredstev.

Graf 5: Število prijavljenih in sprejetih aktivnosti v ukrepu solidarnostnih projektov po prijavnih rokih

