

STATISTIČNA ANALIZA PRIJAVNIH ROKOV V LETU 2018

Program Erasmus+: Mladi v akciji v Ključnem ukrepu 1 omogoča prijavo več aktivnosti v enem predlogu projekta, zato se pri tem ukrepu pojavljata oba izraza – projekt in aktivnost. Za vse ključne ukrepe so bili v letu 2018 na voljo trije prijavni roki – 15. februar, 26. april in 4. oktober.

V letu 2018 je bilo v program Erasmus+: Mladi v akciji predlaganih 279 projektov, ki so vključevali 398 aktivnosti, v skupni višini 8.489.535,52 evrov. V primerjavi z letom 2017 gre za 18 % zmanjšanje števila prijavljenih projektov in 21 % zmanjšanje števila aktivnosti, kar je vsaj delno posledica tega, da prostovoljski projekti na 3. razpisnem roku niso bili več del programa Erasmus+, ampak so bili preneseni v nov program Evropska solidarnostna enota. V letu 2018 je bilo sprejetih 127 projektov oz. 203 aktivnosti (22 projektov oziroma 15 % projektov manj kot leto prej¹ in 31 oziroma 13 % aktivnosti manj kot leto prej) v skupni višini 2.991.324,12 evrov (271.242,09 evrov oz. 8 % manj kot leto prej), kar predstavlja 46 % uspešnost projektov. Sredstva, ki so bila v tem letu na voljo, pa so zadostovala za 35 % zaprosenih sredstev.

Povprečna dotacija projekta je v Ključnem ukrepu 1 znašala 20.383,32 evrov (4 % oz. 799,00 evrov več kot leto prej), v Ključnem ukrepu 2 je znašala 80.219,29 evrov (17 % oz. 13.343,58 evrov več kot leto prej), v Ključnem ukrepu 3 pa 17.681,83 evrov (26 % oz. 4.595,12 evrov manj kot leto prej).

Tabela 1: Pregled projektov in sredstev v letu 2018 po ključnih ukrepih.

	Ključni ukrep 1	Ključni ukrep 2	Ključni ukrep 3	SKUPAJ
Število predlaganih projektov (aktivnosti)	234 (353)	34	11	279 (398)
Število odobrenih projektov (aktivnosti) ²	114 (190)	7	6	127 (203)
Odstotek odobrenih projektov (aktivnosti)	49 % (54 %)	21 %	55 %	46 % (51 %)
Višina zaprosenih sredstev (EUR)	4.611.268,32	3.663.929,00	214.338,20	8.489.535,52
Višina odobrenih sredstev (EUR)	2.323.698,12	561.535,00	106.091,00	2.991.324,12
Odstotek odobrenih sredstev	50 %	15 %	49 %	35 %
Višina razpoložljivih sredstev (EUR) ³	2.142.786,00	541.388,00	108.388,00	2.792.561,00

¹ V letu 2017 je bilo sprejetih 149 projektov. Podatek vključuje tudi dva projekta, ki sta bila sprejeta dodatno preko rezervne liste. V statistični analizi izvajanja programa Erasmus+: Mladi v akciji v letu 2017 je podatek drugačen, saj ne vključuje omenjenih dveh projektov, ki sta bila sprejeta preko rezervne liste. V vseh nadaljnjih primerjavah upoštevamo tudi ta dva projekta.

² Upoštevajo se projekti, s katerimi je NA podpisala pogodbo za dodelitev sredstev.

³ Brez upoštevanja sredstev za aktivnosti TCA (aktivnosti mednarodnega usposabljanja in sodelovanja) in sredstev za usposabljanja za prostovoljce in usposabljanja za organizacije z znakom kakovosti.

ANALIZA KLJUČNEGA UKREPA 1

1

Ključni ukrep 1 omogoča prijavo mladinskih izmenjav in mobilnosti mladinskih delavcev, v letu 2018 pa je na prvih dveh prijavnih rokih omogočal tudi prijavo projektov prostovoljstva. Po obsegu aktivnosti, številu prijavljenih projektov in višini razpoložljivih sredstev je najobsežnejši in najbolj raznolik ključni ukrep, zato je za sprejem projektov v program potrebno dosegati visoko raven kakovosti. V tem ključnem ukrepu analiziramo prijavljene in sprejete aktivnosti, saj lahko en projekt vsebuje več aktivnosti, del njih pa je lahko bodisi sprejet bodisi zavrnen. Zaradi lažje analize se tako osredotočamo na aktivnosti.

Predlaganih je bilo 234 projektov, ki so vključevali 353 aktivnosti, zaprosili pa so za sredstva v skupni višini 4.611.268,32 evrov. Sprejetih je bilo 114 projektov oz. 190 aktivnosti v skupni višini 2.323.698,12 evrov, kar predstavlja 54 % vseh prijavljenih aktivnosti. V primerjavi z letom 2017 je bilo prijavljenih 21 % aktivnosti manj (95 aktivnosti), sprejetih 14 % aktivnosti manj (32 aktivnosti), dodeljenih pa je bilo 13 % sredstev manj kot leto prej (359.353,34 evrov). Eden izmed razlogov za takšno zmanjšanje je, da je bilo projekte prostovoljstva v programu Erasmus+ v letu 2018 mogoče prijaviti le na prvih dveh prijavnih rokih, v letu 2017 pa na treh prijavnih rokih.

Razlogi za zavrnitev projektov so bili različni – 95 prijavljenih projektov (vključno s 4 projekti, ki so bili uvrščeni na rezervno listo), je bilo zavrnjenih zaradi pomanjkanja razpoložljivih sredstev, 18 zaradi tehnične neustreznosti (neustrezna, nepodpisana ali manjkajoča častna izjava, oddaja na napačno nacionalno agencijo, neupravičen partner v projektu, vloga ni bila oddana v slovenskem jeziku), ter 7 zaradi nedoseganja minimalnega števila točk.

40 % odstotkov razpoložljivih sredstev v Ključnem ukrepu 1 je nacionalna agencija razporedila na prvi prijavni rok, 30 % na drugi prijavni rok in 30 % na tretji prijavni rok. V letu 2018 je bilo v Ključnem ukrepu 1 sprejetih 190 aktivnosti. Na prvem prijavnem roku je bilo od vseh prijavljenih aktivnosti sprejetih 46 % aktivnosti in dodeljenih 42 % zaprosenih sredstev, na drugem prijavnem roku je bilo sprejetih 68 % prijavljenih aktivnosti in odobrenih 67 % prijavljenih sredstev, na tretjem prijavnem roku pa je bilo sprejetih 47 % prijavljenih aktivnosti in odobrenih 44 % prijavljenih sredstev.

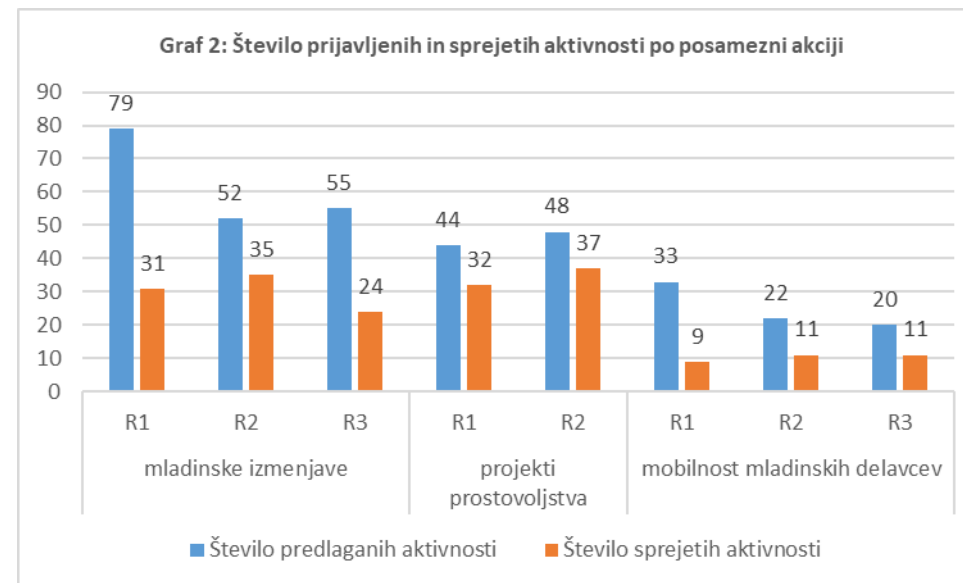
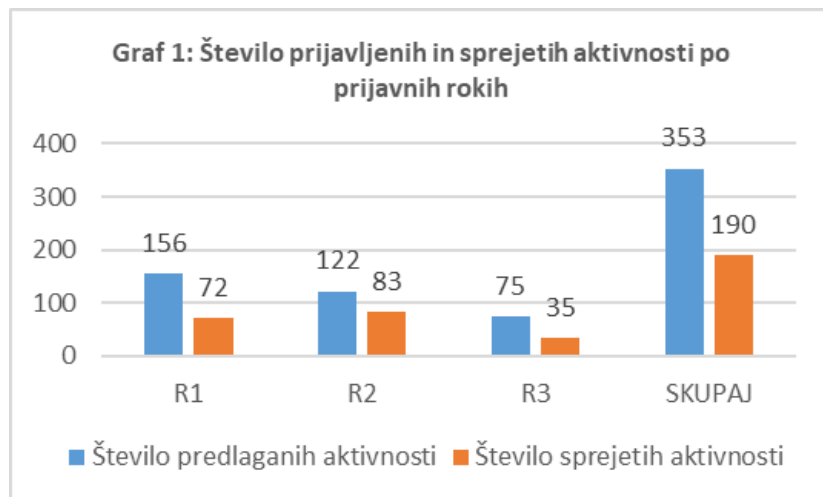
Tabela 2: Prijavljene in sprejete aktivnosti v Ključnem ukrepu 1 po rokih

	Prvi prijavni rok	Drugi prijavni rok	Tretji prijavni rok	SKUPAJ
Število predlaganih aktivnosti	156	122	75	353
Število sprejetih aktivnosti ⁴	72	83	35	190
Odstotek sprejetih aktivnosti glede na prijavni rok	46 %	68 %	47 %	54 %
Višina zaprošenih sredstev (EUR)	2.089.668,92	1.474.158,40	1.047.441,00	4.611.268,32
Višina dodeljenih sredstev (EUR) ⁵	882.730,72	980.497,40	460.470,00	2.323.698,12
Odstotek dodeljenih sredstev glede na prijavni rok	42 %	67 %	44 %	50 %
Višina razpoložljivih sredstev (EUR)	857.114	642.836	642.836	2.142.786

Najvišja uspešnost prijavljenih projektov je bila na drugem prijavnem roku, ko je bilo sprejetih 68 % prijavljenih aktivnosti in odobrenih 67 % zaprošenih sredstev. Razlog za to je bila uvedba novega programa Evropska solidarnostna enota, v katerega so se na oktobrskem prijavnem roku prenesli projekti prostovoljstva. Posledično smo v programu Erasmus+ sredstva za prostovoljske projekte iz 3. prijavnega roka lahko prerazporedili in podprli več mladinskih izmenjav in mobilnosti mladinskih delavcev. Med projekti, prijavljenimi na 3. prijavnem roku, je bilo na rezervno listo uvrščenih 5 mladinskih izmenjav, od katerih je bila zaradi omejitev sredstev sprejeta le ena, in 1 mobilnost mladinskih delavcev, ki je bila sprejeta.

⁴ Upoštevajo se projekti, s katerimi je NA podpisala sporazum za dodelitev nepovratnih sredstev.

⁵ Upoštevajo se projekti, s katerimi je NA podpisala sporazum za dodelitev nepovratnih sredstev.



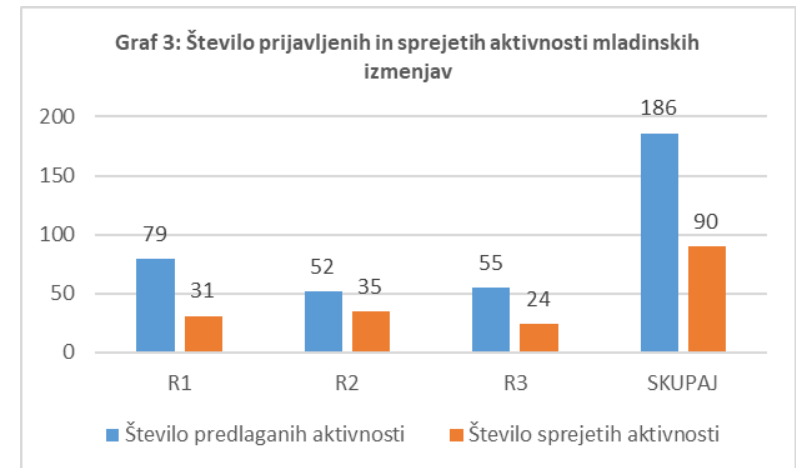
Mladinske izmenjave

Poleg glavnih aktivnosti mladinskih izmenjav lahko prijavitelji prijavijo tudi aktivnosti predhodnih načrtovalnih obiskov. V nadaljevanju prikazujemo podatke za obe vrsti aktivnosti skupaj. Pri aktivnostih mladinskih izmenjav je bilo povpraševanje največje na prvem roku. Najvišji odstotek sprejema pa je bil na drugem prijavnem roku. Skupaj je bilo prijavljenih 186 aktivnosti v skupni višini 2.473.409,00 evrov, odobrenih pa je bilo 90 (48 %) aktivnosti v višini 1.142.994,00 evrov, kar predstavlja 46 % zaprošenih sredstev.

Povprečna dotacija za glavno aktivnost mladinske izmenjave je na prvem prijavnem roku znašala 17.939,05 evrov, na drugem prijavnem roku 16.757,50 evrov, na tretjem prijavnem roku pa 16.093,71 evrov. V letu 2018 je povprečna dotacija za eno glavno aktivnost mladinske izmenjave znašala 16.968,88 evrov, kar je 1 % oz. 179,26 evrov manj kot leto prej.

Povprečna dotacija za aktivnost predhodnega načrtovalnega obiska je na prvem prijavnem roku znašala 2.274,60 evrov, na drugem prijavnem roku 2.017,78 evrov, na tretjem prijavnem roku pa 2.297,14 evrov. V letu 2018 je povprečna dotacija na eno aktivnost predhodnega načrtovalnega obiska mladinske izmenjave znašala 2.191,77 evrov, kar je 22 % oz. 391,31 evra več kot leto prej.

Za sprejem projektov, ki vključujejo programske oz. sosedske partnerske države, je bilo na prvem prijavnem roku potrebnih 82 oz. 85 točk, na drugem prijavnem roku 77 oz. 80 točk, na tretjem prijavnem roku pa 79 oz. 83 točk. Na 3. prijavnem roku smo upoštevali rezervno listo in zaradi omejitev sredstev sprejeli le en projekt od 5 z enakim številom točk (79 točk).



Projekti prostovoljstva

Poleg glavnih aktivnosti projektov prostovoljstva, ki lahko potekajo v obliki individualnih ali skupinskih prostovoljskih aktivnosti, so lahko prijavitelji v letu 2018 znotraj svojih projektov prostovoljstva lahko prijavi tudi aktivnosti predhodnih načrtovalnih obiskov in komplementarne aktivnosti. V letu 2018 je bilo projekte prostovoljstva v programu Erasmus+ mogoče prijaviti le na prvi in drugi prijavni rok, na tretjem prijavnem roku pa je bilo tovrstne projekte mogoče prijaviti v okviru novega programa Evropska solidarnostna enota.

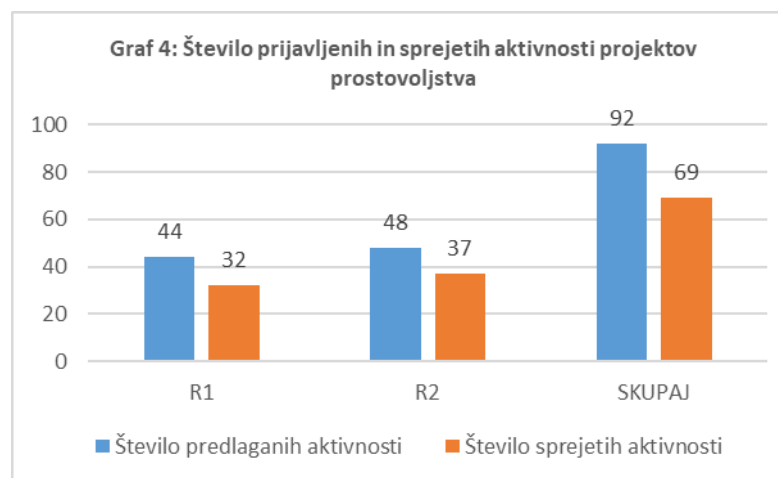
Uspešnejši je bil drugi prijavni rok, na katerem je bilo sprejetih 77 % prijavljenih aktivnosti. Skupaj je bilo v letu 2018 prijavljenih 92 aktivnosti projektov prostovoljstva v skupni višini 1.031.218,32 evrov, od tega jih je bilo sprejetih 69 (75 %) v skupni višini 717.092,12 evrov, kar predstavlja 70 % zaprosenih sredstev.

Povprečna dotacija za glavno prostovoljsko aktivnost je na prvem prijavnem roku znašala 14.707,22 evrov, na drugem prijavnem roku pa 13.613,93 evrov. V letu 2018 je povprečna dotacija za eno glavno prostovoljsko aktivnost znašala 14.116,84 evrov, kar je 6 % oz. 875,80 evrov manj kot leto prej, ko so bile prostovoljske aktivnosti del evropske prostovoljske službe.

Povprečna dotacija za aktivnost predhodnega načrtovalnega obiska je na prvem prijavnem roku znašala 337,50 evrov, na drugem prijavnem roku pa 735,67 evrov. V letu 2018 je povprečna dotacija na eno aktivnost predhodnega načrtovalnega obiska projektov prostovoljstva znašala 576,40 evrov, kar je 54 % oz. 668,04 evra manj kot leto prej.

Povprečna dotacija za eno komplementarno aktivnost je na prvem prijavnem roku znašala 913,39 evrov, na drugem prijavnem roku pa 282,06 evrov. V letu 2018 je povprečna dotacija za eno komplementarno aktivnost znašala 597,72 evrov.

Za sprejem projektov, je bilo na prvem prijavnem roku potrebnih 76 točk, na drugem prijavnem roku pa 77 točk.

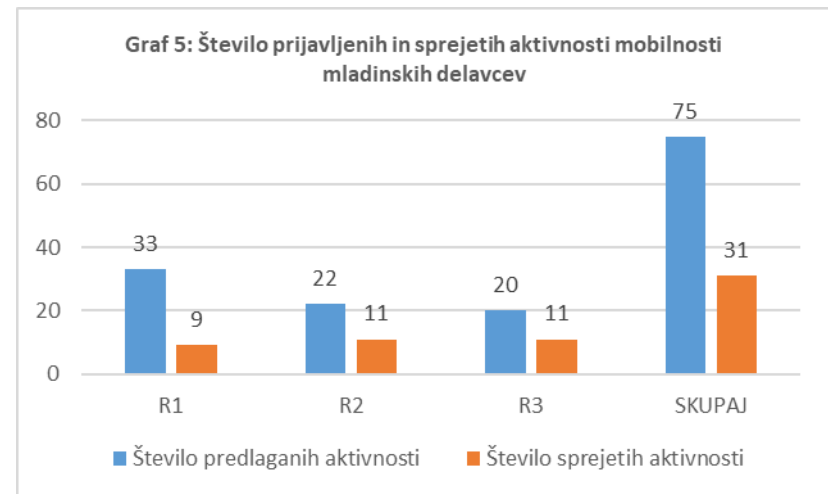


Mobilnost mladinskih delavcev

Pri aktivnostih mobilnosti mladinskih delavcev je bilo povpraševanje tako kot pri aktivnosti mladinskih izmenjav največje na prvem prijavnem roku, na katerem je bila tudi najnižja uspešnost sprejema (27 %). Na drugem in tretjem prijavnem roku pa je bila uspešnost skoraj enaka in veliko višja (50 % in 55 %). Skupaj je bilo prijavljenih 75 aktivnosti mobilnosti mladinskih delavcev v skupni višini 1.106.641,00 evrov, od tega je bilo sprejetih 31 (41 %) aktivnosti v skupni višini 463.612,00 evrov, kar predstavlja zaprošenih 42 % sredstev.

Povprečna dotacija za projekt mobilnosti mladinskih delavcev je na prvem prijavnem roku znašala 15.325,56 evrov, na drugem prijavnem roku 14.080,45 evrov, na tretjem prijavnem roku pa 15.527,00 evrov. V letu 2018 je povprečna dotacija za eno aktivnost mobilnosti mladinskih delavcev znašala 14.955,23 evrov, kar je 27 % oz. 4.089,01 evrov več kot leto prej.

Za sprejem projektov, ki vključujejo programske oz. sosedске partnerske države, je bilo na prvem prijavnem roku potrebnih 84 oz. 81 točk, na drugem prijavnem roku 77 točk za projekte s programskimi državami, s partnerskimi državami pa ni bilo prijavljenega nobenega projekta, na tretjem prijavnem roku pa 80 točk za projekte s partnerskimi in programskimi državami. Na 3. prijavnem roku smo upoštevali rezervno listo in sprejeli en projekt mobilnosti mladinskih delavcev.



Primerjava prijavljenih in sprejetih projektov s partnerskimi in programskimi državami



Izmed vseh sprejetih aktivnosti mladinskih izmenjav in mobilnosti mladinskih delavcev je v danem letu lahko največ 25 % takih, pri katerih je vsaj en partner iz sosednje partnerske države.⁶ Izmed 261 prijavljenih aktivnosti je bilo predlaganih 221 aktivnosti s programskimi državami, 40 (15 %) pa jih je vključevalo sosednje partnerske države. Sprejete so bile 103 aktivnosti s programskimi državami in 18 aktivnosti s partnerskimi državami. Pri slednjih to predstavlja 45 % uspešnost in 15 % izmed vseh sprejetih aktivnosti (121 aktivnosti) mladinskih izmenjav in mobilnosti mladinskih delavcev.

Tabela 3: Prijavljene in sprejete aktivnosti mladinskih izmenjav in mobilnosti mladinskih delavcev s programskimi in partnerskimi državami po rokih

	Prvi prijavni rok		Drugi prijavni rok		Tretji prijavni rok		Skupaj	
	Programske d.	Partnerske d.	Programske d.	Partnerske d.	Programske d.	Partnerske d.	Programske d.	Partnerske d.
Prijavljene akt.	94	18	65	9	62	13	221	40
Sprejete akt.	31	9	44	2	28	7	103	18
Odstotek sprejetih aktivnosti	33 %	50 %	68 %	22 %	45 %	54 %	47 %	45 %
Višina zaprosenih sredstev (EUR)	1.282.668	270.081	859.103	120.757	892.798	154.643	3.034.569	545.481
Višina dodeljenih sredstev (EUR)	416.837	120.559	571.635	37.105	373.802	86.668	1.362.274	244.332
Odstotek dodeljenih sredstev	32 %	45 %	67 %	31 %	42 %	56 %	45 %	45 %

⁶ V preteklih letih je to pravilo veljalo tudi za aktivnosti evropske prostovoljske službe, z letom 2018 pa zaradi prehoda v nov program za projekte prostovoljstva to pravilo ne velja in za tovrstne projekte posledično ne vodimo ločene statistike.

Tabela 4: Število točk, potrebnih za sprejem projekta s programskimi oz. partnerskimi državami po rokih

	Prvi prijavitni rok		Drugi prijavitni rok		Tretji prijavitni rok	
	Programske d.	Partnerske d.	Programske d.	Partnerske d.	Programske d.	Partnerske d.
Mladinske izmenjave	82	85	77	80	79 ⁷	83
Projekti prostovoljstva	76		77		/	
Mobilnost mladinskih delavcev	84	81	77	/	80	80 ⁸

⁷ Za izbor podprtih projektov se je na 3. prijavnem roku upoštevala rezervna lista projektov z enakim številom točk med katerimi smo zaradi omejitve sredstev podprli le en projekt.

⁸ Za izbor podprtih projektov se je na 3. prijavnem roku upoštevala rezervna lista projektov z enakim številom točk med katerimi smo zaradi omejitve sredstev podprli le en projekt.

ANALIZA KLJUČNEGA UKREPA 2

2

Ključni ukrep 2 omogoča sodelovanje organizacij z različnim statusom, za sprejem v program pa ostaja pomembno, da imajo trajnosten ali otipljiv rezultat na področju mladine.

V letu 2018 je 34 projektov zaprosilo za sredstva v skupni višini 3.663.929,00 evrov, sprejetih pa je bilo 7 projektov v skupni višini 561.535,00 evrov, kar predstavlja 21 % uspešnost sprejetih projektov. Najvišja uspešnost sprejema je bila na drugem

prijavnem roku, na katerem je bilo najmanj prijav.

V primerjavi z letom 2017 je bilo prijavljenih 13 % projektov manj (5 projektov), višina sredstev, po katerih so povpraševali, pa se je znižala za 14 % (594.622 evrov). Število sprejetih projektov je bilo v letu 2018 enako kot leto prej, dodeljenih pa je bilo 20 % sredstev več (93,405 evrov).

Za sprejem projekta je bilo na prvem prijavnem roku potrebnih 85 točk, na drugem 80 točk, na tretjem pa 82 točk. 12 projektov je bilo zavrnjenih zaradi pomanjkanja razpoložljivih sredstev, 12 pa zaradi nedoseganja minimalnega števila točk, za 3 projektne vloge pa so prijavitelji podali odstopno izjavo.

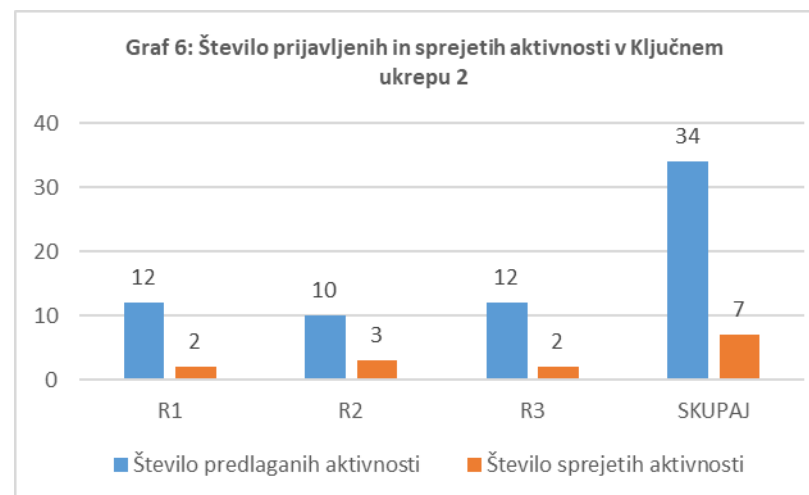


Tabela 5: Višina zaprosenih in dodeljenih sredstev na prijavnih rokih v Ključnem ukrepu 2

	Prvi prijavni rok	Drugi prijavni rok	Tretji prijavni rok	SKUPAJ
Število prijavljenih projektov	12	10	12	34
Število sprejetih projektov	2	3	2	7
Odstotek sprejetih projektov	17 %	30 %	17 %	21 %
Višina zaprosenih sredstev (EUR)	1.089.083	1.132.516	1.442.330	3.663.929
Višina dodeljenih sredstev (EUR)	106.415	285.911	169.209	561.535
Odstotek dodeljenih sredstev	10 %	25 %	12 %	15 %
Višina razpoložljivih sredstev (EUR)	184.072	178.658	178.658	541.388

ANALIZA KLJUČNEGA UKREPA 3

3

Projekti v Ključnem ukrepu 3 podpirajo aktivnosti, ki omogočajo reformo politik in izvajanje strukturiranega dialoga, kar zahteva veliko število vključenih mladih, dobro organizacijo, poznavanje politik in strukturiranega dialoga.

V letu 2018 je 11 projektov zaprosilo za sredstva v skupni višini 214.338,20 evrov, sprejetih pa je bilo 6 projektov v skupni višini 106.091,00 evrov, kar predstavlja 55 % uspešnost pri sprejemu

projektov. Najvišja uspešnost sprejema je bila na drugem prijavnem roku, na katerem so bili sprejeti vsi prijavljeni projekti.

Za sprejem projekta je bilo na prvem prijavnem roku potrebnih 76 točk, na tretjem pa 79. V celem letu je bilo zavrženih 5 projektov, 4 zaradi omejitve sredstev na prijavnem roku in 1 zaradi tehnične neustreznosti (neustrezna častna izjava).

V primerjavi z letom 2017 je bilo prijavljenih 31 % projektov manj (5 projektov), višina sredstev, po katerih so povpraševali, pa se je zmanjšala za 42 % (152.997 evrov). Sprejet je bil 1 projekt več kot v letu 2017, kar pomeni 20 % projektov več kot leto prej, dodeljenih pa je bilo 5 % sredstev manj kot leto prej (5.294 evrov).

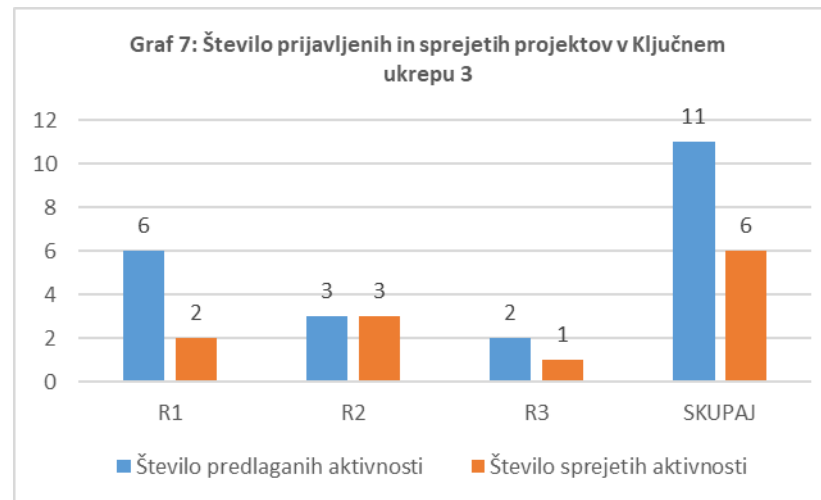


Tabela 6: Višina zaprosenih in dodeljenih sredstev na prijavnih rokih v Ključnem ukrepu 3

	Prvi prijavni rok	Drugi prijavni rok	Tretji prijavni rok	SKUPAJ
Število prijavljenih projektov	6	3	2	11
Število sprejetih projektov	2	3	1	6
Odstotek sprejetih projektov	33 %	100 %	50 %	55 %
Višina zaprosenih sredstev (EUR)	125.076,20	40.698,00	48.564,00	214.338,20
Višina dodeljenih sredstev (EUR)	42.273,00	36.538,00	27.280,00	106.091,00
Odstotek dodeljenih sredstev	34 %	90 %	56 %	49 %
Višina razpoložljivih sredstev (EUR)	43.355	32.516	32.516	108.387