

STATISTIČNA ANALIZA PRIJAVNIH ROKOV V LETU 2019

Program Erasmus+: Mladi v akciji v Ključnem ukrepu 1 omogoča prijavo več aktivnosti v enem predlogu projekta, zato se pri tem ukrepu pojavljata oba izraza – projekt in aktivnost. Za vse ključne ukrepe so bili v letu 2019 na voljo trije prijavni roki – 12. februar, 30. april in 8. oktober.

V letu 2019 je bilo v program Erasmus+: Mladi v akciji predlaganih 220 projektov, ki so vključevali 271 aktivnosti, v skupni višini 7.307.427,58 evrov.

Primerjavo z letom 2018 otežuje dejstvo, da je bilo v letu 2018 na dveh prijavnih rokih v Ključnem ukrepu 1 mogoče prijaviti tudi projekte prostovoljstva, na tretjem prijavnem roku pa je bilo tovrstne projekte mogoče prijaviti le v novem programu Evropska solidarnostna enota. V nadaljnjih primerjavah z letom 2018 smo zato iz statističnih podatkov za leto 2018 izvzeli projekte prostovoljstva. V primerjavi z letom 2018 se je tako število prijavljenih projektov zmanjšalo za 6 % (13 projektov), število prijavljenih aktivnosti za 11 % (35 aktivnosti).

V letu 2019 je bilo sprejetih 116 projektov oz. 157 aktivnosti (18 projektov oz. 18 % projektov več leto prej in 23 oz. 17 % aktivnosti več kot leto prej¹) v skupni višini 2.646.309,58 evrov (372.077,58 evrov oz. 16 % več kot leto prej²), kar predstavlja 53 % uspešnost projektov. Sredstva, ki so bila v tem letu na voljo, pa so zadostovala za 36 % zaprošenih sredstev.

Povprečna dotacija projekta je v Ključnem ukrepu 1 znašala 18.791,31 evrov (0,6 % oz. 109,94 evrov manj kot leto prej³), v Ključnem ukrepu 2 je znašala 83.228,00 evrov (4 % oz. 3.008,71 evrov več kot leto prej), v Ključnem ukrepu 3 pa 13.349,51 evrov (25 % oz. 4.332,32 evrov manj kot leto prej).

¹ Izvzeti so podatki za projekte prostovoljstva za leto 2018.

² Izvzeti so podatki za projekte prostovoljstva za leto 2018.

³ Izvzeti so podatki za projekte prostovoljstva za leto 2018.

Tabela 1: Pregled projektov in sredstev v letu 2019 po ključnih ukrepih.

	Ključni ukrep 1	Ključni ukrep 2	Ključni ukrep 3	SKUPAJ
Število predlaganih projektov (aktivnosti)	166 (217)	40	14	220 (271)
Število odobrenih projektov (aktivnosti) ⁴	99 (140)	8	9	116 (157)
Odstotek odobrenih projektov (aktivnosti)	60 % (65 %)	20 %	64 %	53 % (58 %)
Višina zaprošenih sredstev (EUR)	3.209.643,00	3.868.129,00	229.655,58	7.307.427,58
Višina dodeljenih sredstev (EUR) ⁵	1.860.340,00	665.824,00	120.145,58	2.646.309,58
Odstotek dodeljenih sredstev	58 %	17 %	52 %	36 %
Predvidena višina razpoložljivih sredstev (EUR) ⁶	1.752.417,00	669.105,00	110.842,00	2.532.364,00

⁴ Upoštevajo se projekti, s katerimi je NA podpisala sporazum za dodelitev nepovratnih sredstev.

⁵ Upoštevajo se projekti, s katerimi je NA podpisala sporazum za dodelitev nepovratnih sredstev.

⁶ Brez upoštevanja sredstev za aktivnosti TCA (aktivnosti mednarodnega usposabljanja in sodelovanja).

ANALIZA KLJUČNEGA UKREPA 1

1

Ključni ukrep 1 je v letu 2019 omogočal prijavo mladinskih izmenjav in mobilnosti mladinskih delavcev, v letu 2018 pa je na dveh prijavnih rokih omogočal tudi prijavo projektov prostovoljstva. Kot je omenjeno že v uvodu, smo v primerjavah s podatki za leto 2018 izvzeli podatke za projekte prostovoljstva.

Po obsegu aktivnosti, številu prijavljenih projektov in višini razpoložljivih sredstev je najobsežnejši in najbolj raznolik ključni ukrep, zato je za sprejem projektov v program potrebno dosežati visoko raven kakovosti. V tem ključnem ukrepu analiziramo prijavljene in sprejete aktivnosti, saj lahko en projekt vsebuje več aktivnosti, del njih pa je lahko bodisi sprejet bodisi zavržen. Zaradi lažje analize se tako osredotočamo na aktivnosti.

Predlaganih je bilo 166 projektov, ki so vključevali 217 aktivnosti, zaprosili pa so za sredstva v skupni višini 3.209.643,00 evrov. Sprejetih je bilo 99 projektov oz. 140 aktivnosti v skupni višini 1.860.340,00 evrov, kar predstavlja 65 % vseh prijavljenih aktivnosti. V primerjavi z letom 2018 je bilo prijavljenih 13 % aktivnosti manj (44 aktivnosti), sprejetih 16 % aktivnosti več (19 aktivnosti), dodeljenih pa je bilo 16 % sredstev več kot leto prej (253.734,00 evrov)⁷.

Razlogi za zavrnitev projektov so bili različni – 55 prijavljenih projektov (vključno z 1 projektom, ki je bil uvrščen na rezervno listo), je bilo zavrženih zaradi pomanjkanja razpoložljivih sredstev, 6 zaradi tehnične neustreznosti (dvojno financiranje, neustrezna, nepopolna častna izjava, častna izjava ni podpisana s strani zakonitega zastopnika ali pooblaščenca, nepopolna obvezna priloga), ter 6 zaradi nedoseganja minimalnega števila točk.

40 % odstotkov razpoložljivih sredstev v Ključnem ukrepu 1 je nacionalna agencija razporedila na prvi prijavni rok, 30 % na drugi prijavni rok in 30 % na tretji prijavni rok. Na prvem prijavnem roku je bilo od vseh prijavljenih aktivnosti sprejetih 58 % aktivnosti in dodeljenih 49 % zaprosenih sredstev, na drugem prijavnem roku je bilo sprejetih 80 % prijavljenih aktivnosti in odobrenih 73 % prijavljenih sredstev, na tretjem prijavnem roku pa je bilo sprejetih 60 % prijavljenih aktivnosti in odobrenih 59 % prijavljenih sredstev.

⁷ Izvzeti so podatki za projekte prostovoljstva za leto 2018.

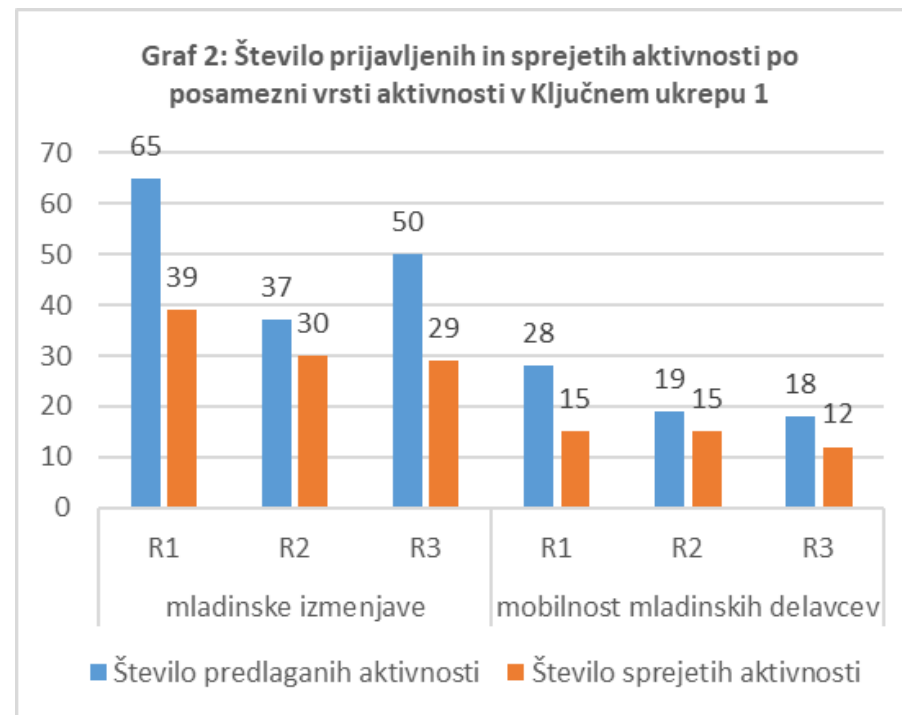
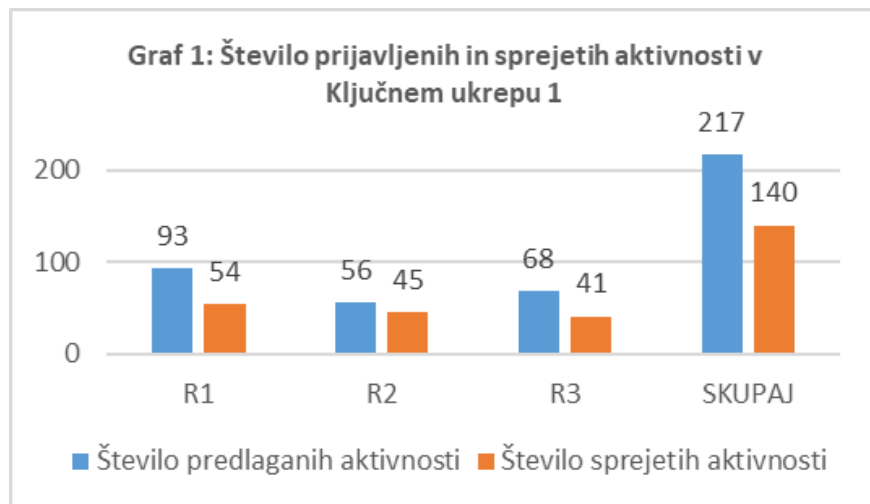
Tabela 2: Prijavljene in sprejete aktivnosti v Ključnem ukrepu 1 po rokih

	Prvi prijavni rok	Drugi prijavni rok	Tretji prijavni rok	SKUPAJ
Število predlaganih aktivnosti	93	56	68	217
Število odobrenih aktivnosti ⁸	54	45	41	140
Odstotek odobrenih aktivnosti glede na prijavni rok	58 %	80 %	60 %	65 %
Višina zaprosenih sredstev (EUR)	1.393.003,00	728.969,00	1.087.671,00	3.209.643,00
Višina dodeljenih sredstev (EUR) ⁹	682.485,00	535.669,00	642.186,00	1.860.340,00
Odstotek dodeljenih sredstev glede na prijavni rok	49 %	73 %	59 %	58 %
Predvidena višina razpoložljivih sredstev (EUR)	700.966,80	525.725,10	525.725,10	1.752.417,00

Najvišja uspešnost prijavljenih projektov je bila na drugem prijavnem roku, ko je bilo prijavljenih tudi najmanj projektov. Na tem roku je bilo sprejetih 80 % prijavljenih aktivnosti in odobrenih 73 % zaprosenih sredstev.

⁸ Upoštevajo se projekti, s katerimi je NA podpisala sporazum za dodelitev nepovratnih sredstev.

⁹ Upoštevajo se projekti, s katerimi je NA podpisala sporazum za dodelitev nepovratnih sredstev.



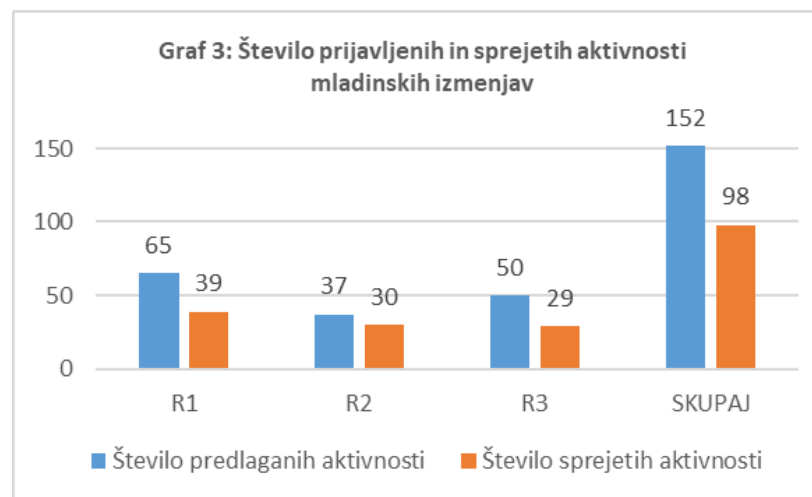
Mladinske izmenjave

Poleg glavnih aktivnosti mladinskih izmenjav lahko prijavitelji prijavijo tudi aktivnosti predhodnih načrtovalnih obiskov. V nadaljevanju prikazujemo podatke za obe vrsti aktivnosti skupaj. Pri aktivnostih mladinskih izmenjav je bilo povpraševanje največje na prvem prijavnem roku. Najvišji odstotek sprejema je bil na drugem prijavnem roku (81 %), najnižji odstotek je bil na tretjem prijavnem roku (58 %), nekoliko višji pa na prvem prijavnem roku (60 %). Skupaj je bilo prijavljenih 152 aktivnosti v skupni višini 2.246.109,00 evrov, odobrenih pa je bilo 98 (64 %) aktivnosti v višini 1.320.864,00 evrov, kar predstavlja 59 % zaprošenih sredstev.

Povprečna dotacija za glavno aktivnost mladinske izmenjave je na prvem prijavnem roku znašala 16.626,15 evrov, na drugem prijavnem roku 15.800,62 evrov, na tretjem prijavnem roku pa 19.424,08 evrov. V letu 2019 je povprečna dotacija za eno glavno aktivnost mladinske izmenjave znašala 17.346,86 evrov, kar je 2 % oz. 377,99 evrov več kot leto prej.

Povprečna dotacija za aktivnost predhodnega načrtovalnega obiska je na prvem prijavnem roku znašala 2.310,42 evrov, na drugem prijavnem roku 1.856,22 evrov, na tretjem prijavnem roku pa 2.528,00 evrov. V letu 2019 je povprečna dotacija za eno aktivnost predhodnega načrtovalnega obiska mladinske izmenjave znašala 2.181,72 evrov, kar je 0,5 % oz. 10,05 evrov manj leto prej.

Za sprejem projektov, ki vključujejo programske oz. sosedske partnerske države, je bilo na prvem prijavnem roku potrebnih 77 oz. 74 točk, na drugem prijavnem roku 74 oz. 77 točk, na tretjem prijavnem roku pa 77 oz. 87 točk. Na 3. prijavnem roku smo sprejeli tudi projekt, uvrščen na rezervno listo.

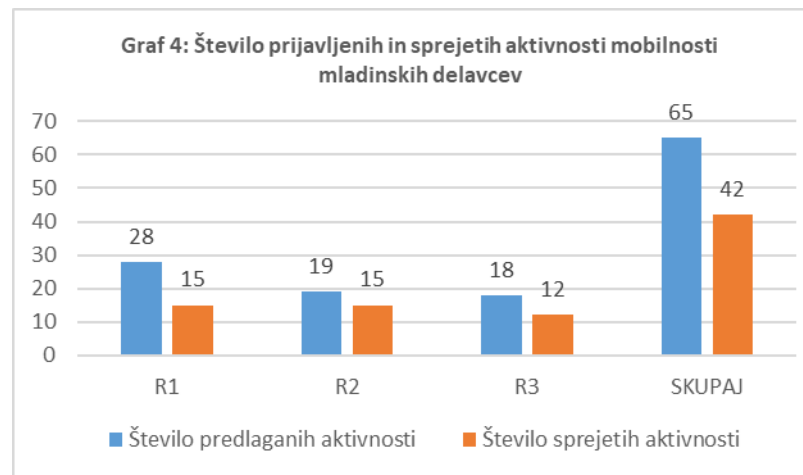


Mobilnost mladinskih delavcev

Pri aktivnostih mobilnosti mladinskih delavcev je bilo povpraševanje tako kot pri aktivnosti mladinskih izmenjav največje na prvem prijavnem roku, na katerem je bila uspešnost sprejema najnižja (54 %). Na drugem prijavnem roku je bila uspešnost najvišja (79 %), na tretjem prijavnem roku pa je bila uspešnost nekoliko nižja (67 %). Skupaj je bilo prijavljenih 65 aktivnosti mobilnosti mladinskih delavcev v skupni višini 963.534,00 evrov, od tega je bilo sprejetih 42 (65 %) aktivnosti v skupni višini 539.476,00 evrov, kar predstavlja zaprosenih 56 % sredstev.

Povprečna dotacija za projekt mobilnosti mladinskih delavcev je na prvem prijavnem roku znašala 13.723,60 evrov, na drugem prijavnem roku 12.476,67 evrov, na tretjem prijavnem roku pa 12.206,00 evrov. V letu 2019 je povprečna dotacija za eno aktivnost mobilnosti mladinskih delavcev znašala 12.844,67 evrov, kar je 14 % oz. 2.110,56 evrov manj kot leto prej.

Za sprejem projektov, ki vključujejo programske oz. sosedске partnerske države, je bilo na prvem prijavnem roku potrebnih 78 oz. 80 točk, na drugem prijavnem roku 74 oz. 73 točk in na tretjem prijavnem roku 78 oz. 81 točk. Na 3. prijavnem roku smo sprejeli enega od dveh projektov z rezervne liste.



Primerjava prijavljenih in sprejetih projektov s partnerskimi in programskimi državami



Izmed vseh sprejetih aktivnosti mladinskih izmenjav in mobilnosti mladinskih delavcev je v danem letu lahko največ 25 % takih, pri katerih je vsaj en partner iz sosednje partnerske države. Izmed 217 prijavljenih aktivnosti je bilo predlaganih 186 aktivnosti s programskimi državami, 31 (14 %) pa jih je vključevalo sosednje partnerske države. Sprejetih je bilo 115 aktivnosti s programskimi državami in 25 (22 %) aktivnosti s partnerskimi državami. Pri slednjih to predstavlja 81 % uspešnost izmed vseh prijavljenih aktivnosti s partnerskimi državami in 18 % uspešnost izmed vseh sprejetih aktivnosti (140 aktivnosti) mladinskih izmenjav in mobilnosti mladinskih delavcev.

Tabela 3: Prijavljene in sprejete aktivnosti mladinskih izmenjav in mobilnosti mladinskih delavcev s programskimi in partnerskimi državami po rokih

	Prvi prijavni rok		Drugi prijavni rok		Tretji prijavni rok		Skupaj	
	Programske d.	Partnerske d.	Programske d.	Partnerske d.	Programske d.	Partnerske d.	Programske d.	Partnerske d.
Prijavljene akt.	77	16	49	7	60	8	186	31
Sprejete akt.	43	11	38	7	34	7	115	25
Odstotek odobrenih aktivnosti	56 %	69 %	78 %	100 %	57 %	88 %	62 %	81 %
Višina zaprošenih sredstev (EUR)	1.128.371,00	264.632,00	654.751,00	74.218,00	953.328,00	134.343,00	2.736.450,00	473.193,00
Višina dodeljenih sredstev (EUR)	508.908,00	173.577,00	463.866,00	71.803,00	520.183,00	122.003,00	1.492.957,00	367.383,00
Odstotek dodeljenih sredstev	45 %	66 %	71 %	97 %	55 %	91 %	55 %	78 %

Tabela 4: Število točk, potrebnih za sprejem projekta s programskimi oz. partnerskimi državami po rokih

	Prvi prijavni rok		Drugi prijavni rok		Tretji prijavni rok	
	Programske d.	Partnerske d.	Programske d.	Partnerske d.	Programske d.	Partnerske d.
Mladinske izmenjave	77	74	74	77	77	87
Mobilnost mladinskih delavcev	78	80	74	73	78	81

ANALIZA KLJUČNEGA UKREPA 2

2

Ključni ukrep 2 omogoča sodelovanje organizacij z različnim statusom, za sprejem v program pa ostaja pomembno, da imajo projekti trajnosten ali otipljiv rezultat na področju mladine.

V letu 2019 je 40 projektov zaprosilo za sredstva v skupni višini 3.868.129,00 evrov, sprejetih pa je bilo 8 projektov v skupni višini 665.824,00 evrov, kar predstavlja 20 % uspešnost sprejetih projektov. Najvišja uspešnost sprejema je bila na prvem prijavnem roku (22 %), na katerem je bilo najmanj prijav, najnižja na drugem prijavnem roku (18 %) in nekoliko višja na tretjem prijavnem roku (21 %).

V primerjavi z letom 2018 je bilo prijavljenih 18 % projektov več (6 projektov), višina sredstev, po katerih so povpraševali, pa se je zvišala za 6 % (204.200,00 evrov). Sprejet je bil en projekt več kot leto prej (14 % več), dodeljenih pa je bilo 19 % sredstev več (104.289,00 evrov).

V primerjavi z letom 2018 je bilo prijavljenih 18 % projektov več (6 projektov), višina sredstev, po katerih so povpraševali, pa se je zvišala za 6 % (204.200,00 evrov). Sprejet je bil en projekt več kot leto prej (14 % več), dodeljenih pa je bilo 19 % sredstev več (104.289,00 evrov).

Za sprejem projekta je bilo na prvem prijavnem roku potrebnih 88 točk, na drugem 86 točk, na tretjem pa 85 točk. 28 projektov je bilo zavrnjenih zaradi pomanjkanja razpoložljivih sredstev, 1 zaradi tehnične neustreznosti (vloga oddana v angleškem jeziku), 3 pa zaradi nedoseganja minimalnega števila točk.

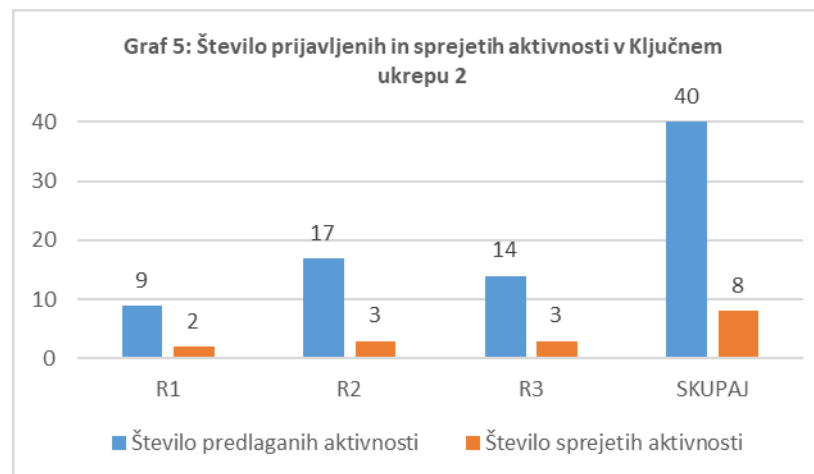


Tabela 5: Višina zaprosenih in dodeljenih sredstev na prijavnih rokih v Ključnem ukrepu 2

	Prvi prijavni rok	Drugi prijavni rok	Tretji prijavni rok	SKUPAJ
Število predlaganih projektov	9	17	14	40
Število odobrenih projektov ¹⁰	2	3	3	8
Odstotek odobrenih projektov glede na prijavni rok	22 %	18 %	21 %	20 %
Višina zaprosenih sredstev (EUR)	774.967,00	1.553.937,00	1.539.225,00	3.868.129,00
Višina dodeljenih sredstev (EUR) ¹¹	128.302,00	306.571,00	230.951,00	665.824,00
Odstotek dodeljenih sredstev glede na prijavni rok	17 %	20 %	15 %	17 %
Predvidena višina razpoložljivih sredstev (EUR)	227.495,70	220.804,65	220.804,65	669.105,00

¹⁰ Upoštevajo se projekti, s katerimi je NA podpisala sporazum za dodelitev nepovratnih sredstev.

¹¹ Upoštevajo se projekti, s katerimi je NA podpisala sporazum za dodelitev nepovratnih sredstev.

ANALIZA KLJUČNEGA UKREPA 3

3

Projekti v Ključnem ukrepu 3 podpirajo aktivnosti, ki omogočajo reformo politik in izvajanje strukturiranega dialoga, kar zahteva veliko število vključenih mladih, dobro organizacijo, poznavanje politik in strukturiranega dialoga.

V letu 2019 je 14 projektov zaprosilo za sredstva v skupni višini 229.655,58 evrov, sprejetih pa je bilo 9 projektov v skupni višini 120.145,58 evrov, kar predstavlja 64 % uspešnost pri sprejemu projektov. Najvišja uspešnost sprejema je bila na prvem prijavnem roku, na katerem je bilo sprejetih 80 % prijavljenih projektov, nekoliko nižja je bila uspešnost na drugem prijavnem roku (67 %), najnižja pa na tretjem prijavnem roku (50 %).

V primerjavi z letom 2018 je bilo prijavljenih 27 % projektov več (3 projekti), višina sredstev, po katerih so povpraševali, pa se je zvišala za 7 % (15.317,38 evrov). Sprejeti so bili 3 projekti več kot v letu 2018, kar pomeni 50 % projektov več kot leto prej, dodeljenih pa je bilo 13 % sredstev več kot leto prej (14.054,58 evrov).

Za sprejem projekta je bilo na prvem prijavnem roku potrebnih 73 točk, na drugem 80 in na tretjem 79. V celem letu je bilo zavrženih 5 projektov, 4 zaradi omejitve sredstev na prijavnem roku in 1 zaradi tehnične neustreznosti (eden od prijaviteljev je bil neupravičen).

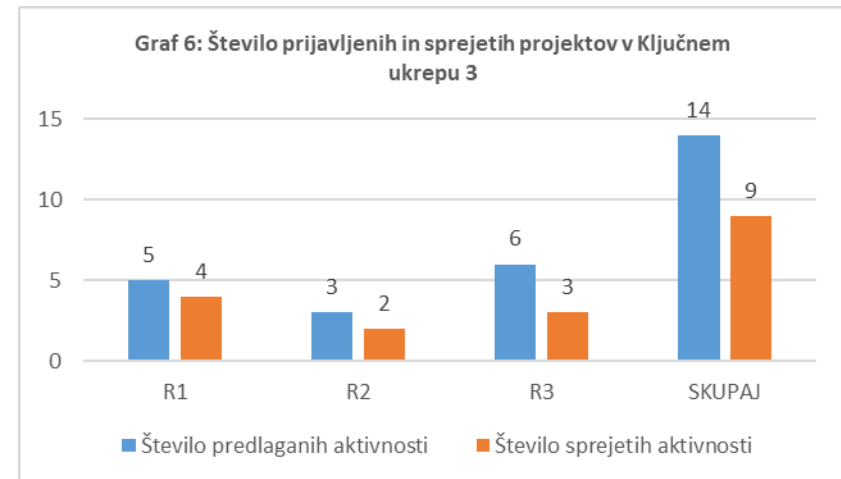


Tabela 6: Višina zaprošenih in dodeljenih sredstev na prijavnih rokih v Ključnem ukrepu 3

	Prvi prijavni rok	Drugi prijavni rok	Tretji prijavni rok	SKUPAJ
Število predlaganih projektov	5	3	6	14
Število odobrenih projektov ¹²	4	2	3	9
Odstotek odobrenih projektov glede na prijavni rok	80 %	67 %	50 %	64 %
Višina zaprošenih sredstev (EUR)	80.122,00	60.345,58	89.188,00	229.655,58
Višina dodeljenih sredstev (EUR) ¹³	54.212,00	27.665,58	38.268,00	120.145,58
Odstotek dodeljenih sredstev glede na prijavni rok	68 %	46 %	43 %	52 %
Predvidena višina razpoložljivih sredstev (EUR)	44.336,80	33.252,60	33.252,60	110.842,00

¹² Upoštevajo se projekti, s katerimi je NA podpisala sporazum za dodelitev nepovratnih sredstev.

¹³ Upoštevajo se projekti, s katerimi je NA podpisala sporazum za dodelitev nepovratnih sredstev.