

## STATISTIČNA ANALIZA PRIJAVNIH ROKOV V LETU 2016

Program Erasmus+: Mladi v akciji v Ključnem ukrepu 1 omogoča prijavo več aktivnosti v enem predlogu projekta, zato se pri tem ukrepu pojavljata oba izraza – projekt in aktivnost. Za vse ključne ukrepe so bili na voljo trije prijavni roki – 2. februar, 25. april in 4. oktober.

V letu 2016 je bilo v program Erasmus+: Mladi v akciji predlaganih 367 projektov, ki so vključevali 502 aktivnosti, v skupni višini 7.968.174 evrov. V primerjavi z letom 2015 gre za 15 % zmanjšanje števila prijavljenih projektov. Sprejetih je bilo 130 projektov oz. 180 aktivnosti (3 % projektov manj kot leto prej (134) oz. 2 % aktivnosti manj (183) kot leto prej) v skupni višini 2.382.496 evrov (3.269 evrov več kot leto prej), kar predstavlja 30 % uspešnost. Sredstva, ki so bila v tem letu na voljo, pa so zadostovala za 33 % zaprošenih sredstev.

Povprečna dotacija projekta je v Ključnem ukrepu 1 znašala 16.077 evrov (2 % oz. 248 evrov več kot leto prej), v Ključnem ukrepu 2 61.937 evrov (12 % oz. 6.824 evrov več kot leto prej), v Ključnem ukrepu 3 pa 18.972 evrov (23% oz. 3.490 evrov več kot leto prej).

**Tabela 1: Pregled projektov in sredstev v letu 2016 po ključnih ukrepih.**

	Ključni ukrep 1	Ključni ukrep 2	Ključni ukrep 3	SKUPAJ
število predlaganih projektov (aktivnosti)	323 (458)	32	12	367 (502)
število odobrenih projektov (aktivnosti)*	118 (168)	6	6	130 (180)
odstotek	37 % (37%)	19 %	50 %	35% (36%)
višina zaprošenih sredstev (EUR)	5.555.690	2.160.907	251.578	7.968.174
višina odobrenih sredstev (EUR)	1.897.046	371.620	113.870	2.382.496
odstotek	34 %	17 %	45%	30 %
Višina razpoložljivih sredstev (EUR)**	1.801.789	410.873	105.029	2.317.691

\*Brez upoštevanja odpovedanih projektov

\*\*Brez upoštevanja sredstev za aktivnosti TCA (aktivnosti mednarodnega usposabljanja in sodelovanja) in sredstev za usposabljanja prostovoljcev EVS.

## ANALIZA KLJUČNEGA UKREPA 1

# 1

Ključni ukrep 1 omogoča prijavo mladinskih izmenjav, evropske prostovoljske službe in mobilnosti mladinskih delavcev. Po obsegu aktivnosti, številu prijavljenih projektov in višini razpoložljivih sredstev je najobsežnejši in najbolj raznolik ključni ukrep, zato je za sprejem projekta v program potrebno dosegati visoko raven kakovosti. V tem ključnem ukrepu analiziramo prijavljene in sprejete aktivnosti, saj lahko en projekt vsebuje več aktivnosti, del njih pa je lahko bodisi sprejet bodisi zavržen. Zaradi lažje analize se tako osredotočamo na aktivnosti.

Predlaganih je bilo 323 projektov, ki so vključevali 458 aktivnosti, zaprosili pa so za sredstva v skupni višini 5.555.690 evrov. Sprejetih je bilo 118 projektov oz. 168 aktivnosti v skupni višini 1.897.046 evrov, kar predstavlja 34 % vseh prijavljenih aktivnosti. Dva projekta sta bila uvrščeni na rezervno listo in bosta sprejeta, če se bodo sprostila razpoložljiva sredstva. V primerjavi z letom 2015 je bilo prijavljenih 13 % aktivnosti manj in sprejetih 2% manj aktivnosti, dodeljenih pa je bilo 0,1% sredstev manj kot leto prej.

Razlogi za zavrnitev projektov so bili različni – 191 projektov je bilo zavrženih zaradi pomanjkanja razpoložljivih sredstev, 28 zaradi tehnične neustreznosti (prepozno oddana prijavnica, manjkajoče obvezne priloge, neustrezen datum začetka aktivnosti, oddaja na napačno nacionalno agencijo), ter 6 zaradi nedoseganja minimalnega števila točk.

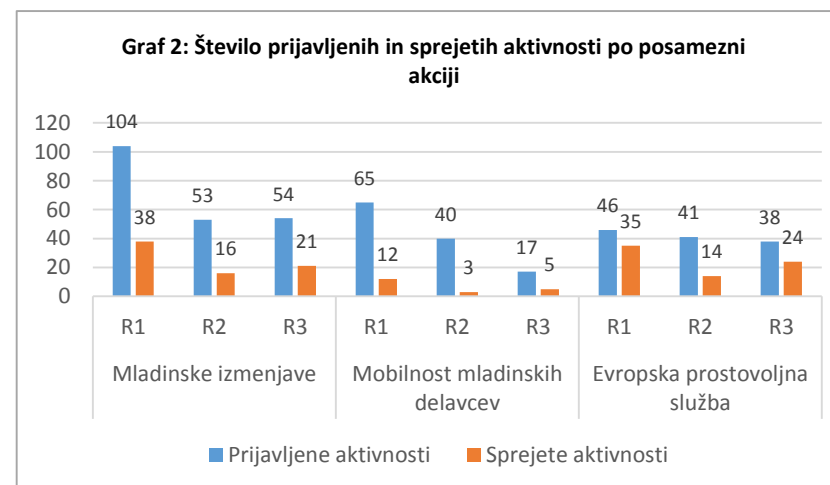
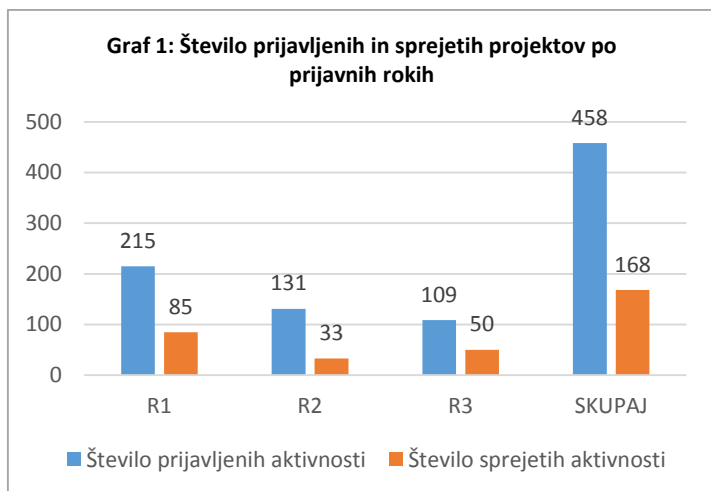
Štirideset odstotkov razpoložljivih sredstev v ključnem ukrepu 1 je nacionalna agencija razporedila na prvi prijavni rok, po tretjino pa na preostala dva roka. V pregledu leta 2016 ugotovimo, da je bilo izmed 168 sprejetih aktivnosti, na prvem prijavnem roku sprejetih 50 % aktivnosti in dodeljenih 52 % sredstev, na drugem prijavnem roku je bilo sprejetih 20 % aktivnosti in odobrenih 20 % sredstev, na tretjem prijavnem roku pa 30 % aktivnosti in 28 % sredstev.

**Tabela 2: Prijavljene in sprejete aktivnosti v Ključnem ukrepu 1 po rokih**

	Prvi prijavni rok	Drugi prijavni rok	Tretji prijavni rok	SKUPAJ
število predlaganih aktivnosti	215	131	109	458
število sprejetih aktivnosti*	85	33	50	168
odstotek sprejetih aktivnosti glede na prijavni rok	40 %	29 %	46 %	37 %
odstotek sprejetih aktivnosti glede na leto 2015	50 %	20 %	30 %	100%
višina zaprosenih sredstev	2.698.016 EUR	1.654.285 EUR	1.203.389 EUR	5.555.690 EUR
višina dodeljenih sredstev	979.069 EUR	382.110 EUR	535.867 EUR	1.897.046 EUR
odstotek dodeljenih sredstev glede na prijavni rok	36 %	23 %	45 %	34 %
odstotek dodeljenih sredstev glede na leto 2015	52 %	20 %	28 %	100 %
višina razpoložljivih sredstev	900.895 EUR	450.447 EUR	450.447 EUR	1.801.789 EUR

\*Brez upoštevanja odpovedanih projektov.

Najvišja uspešnost je bila na prvem prijavnem roku, ko sta bili na voljo dve petini vseh razpoložljivih sredstev za leto 2016 in je bilo sprejetih 40 % prijavljenih aktivnosti in odobrenih 36 % zaprosenih sredstev. Skladno z manjšo razpoložljivostjo sredstev na drugem in tretjem roku, o čemer smo v začetku leta informirali potencialne prijavitelje, je bilo nižje tudi število prijavljenih projektov, vendar je kljub temu močno presegalo razpoložljiva sredstva razpisana na obeh rokih. Dva projekta sta bila uvrščeni na rezervno listo in bosta sprejeta v primeru, da se sprostijo razpoložljiva sredstva.



## Mladinske izmenjave

Pri aktivnostih mladinskih izmenjav je bilo povpraševanje na prvem roku skoraj tolikšno kot na preostalih dveh rokih skupaj. Najvišji odstotek sprejema projektov pa je bil zabeležen na tretjem prijavnem roku. Skupaj je bilo prijavljenih 211 aktivnosti mladinskih izmenjav v skupni višini 2.247.437 evrov, odobrenih pa je bilo 75 (36 %) aktivnosti mladinskih izmenjav v višini 747.357 evrov, kar predstavlja 33 % sredstev.

Povprečna dotacija za projekt mladinske izmenjave je na prvem prijavnem roku znašala 10.573 evrov, na drugem prijavnem roku 8.183 evrov, na tretjem prijavnem roku pa 10.222 evrov. V letu 2015 je povprečna dotacija za eno aktivnost mladinske izmenjave znašala 9.659 evrov, kar je 2 % oz. 144 evrov manj kot leto prej.

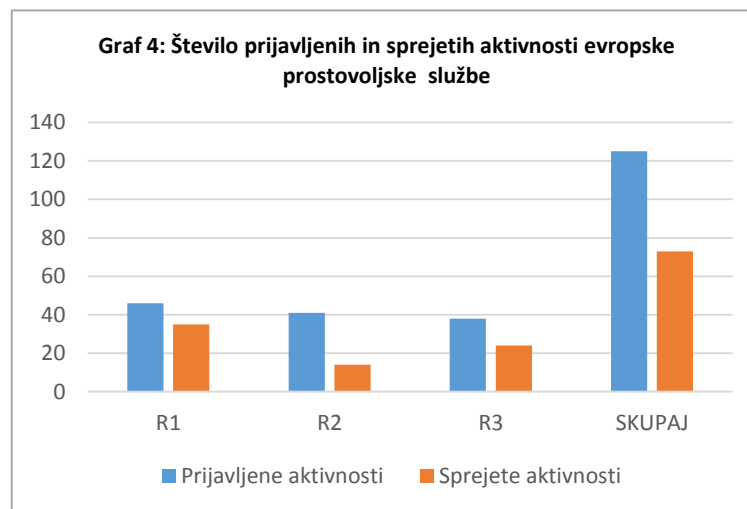
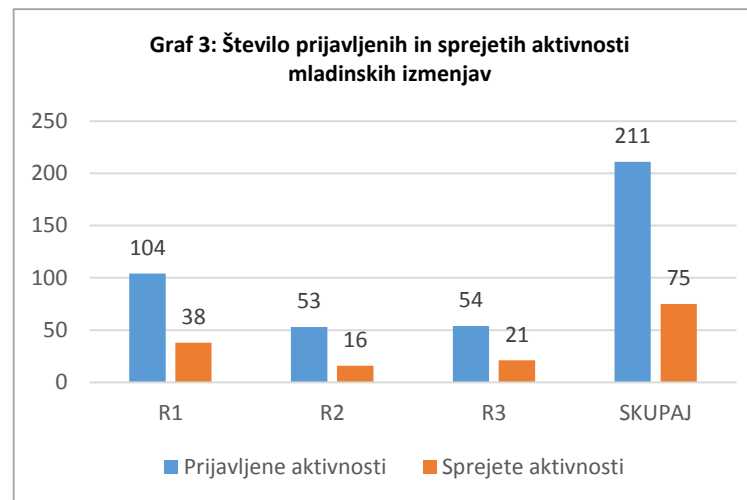
Za sprejem projekta je bilo na prvem prijavnem roku potrebnih 80 točk, ne glede na sestavo partnerstva, na drugem prijavnem roku 82 oz. 83 točk, za projekte, ki vključujejo programske oz. partnerske države, na tretjem prijavnem roku pa 80 točk za kakršnokoli sestavo partnerstva.

## Evropska prostovoljska služba (EVS)

Pri evropski prostovoljski službi je bil najuspešnejši prvi prijavni rok, na katerem je bilo sprejetih 76 % prijavljenih aktivnosti. Skupaj je bilo v letu 2016 prijavljenih 125 aktivnosti EVS v skupni višini 1.520.665 evrov, od tega jih je bilo sprejetih 73 (58 %) v skupni višini 872.910 evrov, kar predstavlja 57 % sredstev.

Povprečna dotacija za projekt evropske prostovoljske službe je na prvem prijavnem roku znašala 12.102 evrov, na drugem prijavnem roku 13.893 evrov, na tretjem prijavnem roku pa 10.618 evrov. V letu 2016 je povprečna dotacija za eno aktivnost evropske prostovoljske službe znašala 12.204 evre, kar je 0,5 % oz. 63 evrov manj kot leto prej.

Za sprejem projekta je bilo na prvem prijavnem roku potrebnih 78 točk, ne glede na sestavo partnerstva, na drugem prijavnem roku 82 oz. 85 točk, za projekte, ki vključujejo programske oz. partnerske države, na tretjem prijavnem roku pa 78 oz. 77.

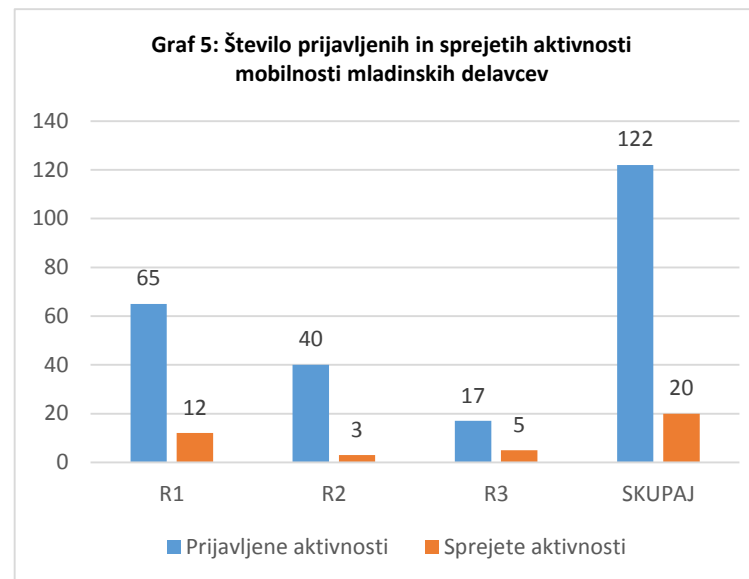


## Mobilnost mladinskih delavcev

Pri projektih mobilnosti mladinskih delavcev nacionalna agencija razpolaga z okoli 15 % razpoložljivih sredstev, zato ni velikih odstopanj med prijavnimi roki. Po uspešnosti sprejema sta si prvi in tretji rok podobna (20 % in 29 %), na drugem prijavnem roku pa je bil odstotek zgolj 8 %. Skupaj je bilo prijavljenih 122 aktivnosti mobilnosti mladinskih delavcev v skupni višini 1.787.589 evrov, od tega je bilo sprejetih 20 (16 %) aktivnosti v skupni višini 276.780 evrov, kar predstavlja 16 % sredstev.

Povprečna dotacija za projekt mobilnosti mladinskih delavcev je na prvem prijavnem roku znašala 12.810 evrov, na drugem prijavnem roku 18.893 evrov, na tretjem prijavnem roku pa 13.276 evrov. V letu 2016 je povprečna dotacija za eno aktivnost mobilnosti mladinskih delavcev znašala 14.993 12.752 evrov, kar je 17 % oz. 2241 evrov več kot leto prej.

Za sprejem projekta ni bilo na nobenem prijavnem roku razlik glede na sestavo projektne partnerstva glede potrebnega števila točk za sprejem v program. Tako je bilo na prvem roku potrebnih 82 točk, na drugem roku 87 točk, na tretjem prijavnem roku pa 79 točk za sprejem projekta.



## Primerjava prijavljenih in sprejetih projektov s partnerskimi in programskimi državami



Izmed vseh sprejetih aktivnosti v Ključnem ukrepu 1 je v danem letu lahko največ 25 % takih, pri katerih je vsaj en partner iz sosednje partnerske države. Izmed 458 prijavljenih aktivnosti je bilo predlaganih 369 aktivnosti s programskimi državami, 89 (19 %) pa jih je vključevalo sosednje partnerske države. Sprejetih je bilo 141 aktivnosti s programskimi državami in 27 aktivnosti s partnerskimi državami. Pri slednjih to predstavlja 30 % uspešnost in 16 % vseh sprejetih aktivnosti v KU1.

To kaže na precejšen razkorak med povpraševanjem in ponudbo po podpori aktivnostim s partnerskimi državami, kar nakazuje na precej manjše možnosti za sprejem projekta, ki vključuje partnerske države. Razlog je v manjši količini razpoložljivih sredstev, zaradi česar je tudi minimalno število točk, potrebnih za sprejem projekta, višje, kot za sprejem projekta, ki partnerskih držav ne vključuje.

V primerjavi z letom 2015 je povpraševanje po podpori aktivnosti s partnerskimi državami upadlo za 11 %.

**Tabela 3: Prijavljene in sprejete aktivnosti Ključnega ukrepa 1 s programskimi in partnerskimi državami po rokih**

	Prvi prijavni rok		Drugi prijavni rok		Tretji prijavni rok		skupaj	
	Programske d.	Partnerske d.	Programske d.	Partnerske d.	Programske d.	Partnerske d.	Programske d.	Partnerske d.
prijavljene akt.	165	50	109	25	95	14	369	89
sprejete akt.	70	15	27	6	44	6	141	27
odstotek	42 %	30 %	25 %	24 %	46 %	43 %	38 %	30 %
višina zaprošenih sredstev	2.031.761 EUR	666.255 EUR	1.305.034 EUR	349.251 EUR	1.078.911 EUR	124.478 EUR	4.415.705 EUR	1.139.985 EUR
višina dodeljenih sredstev	813.077 EUR	165.992 EUR	288.868 EUR	93.242 EUR	495.656 EUR	40.211 EUR	1.597.601 EUR	299.455 EUR
odstotek	40 %	25 %	22 %	27 %	46 %	32 %	36 %	26 %

**Tabela 4: Število točk, potrebnih za sprejem projekta s programskimi oz. partnerskimi državami**

	Prvi prijavni rok		Drugi prijavni rok		Tretji prijavni rok	
	Programske d.	Partnerske d.	Programske d.	Partnerske d.	Programske d.	Partnerske d.
Mladinske izmenjave	80	80	82	83	80	80
EVS	78	78	82	85	78	77
Mobilnost mladinskih delavcev	82	82	87	87	79	79

## ANALIZA KLJUČNEGA UKREPA 2

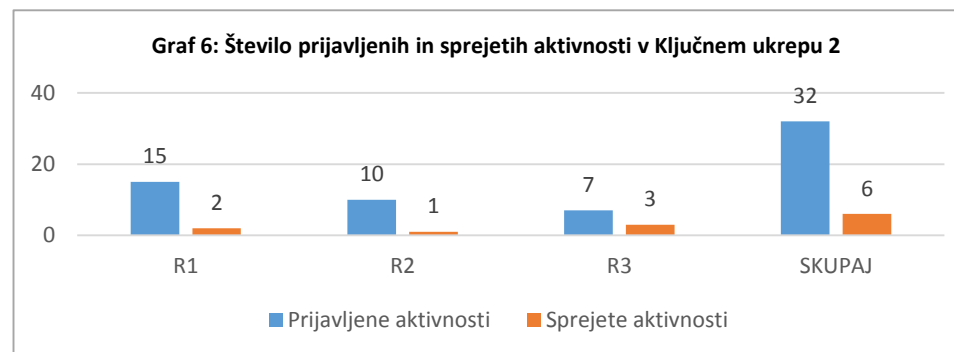
# 2

[Ključni ukrep 2](#) omogoča sodelovanje organizacij z različnim statusom, za sprejem v program pa ostaja pomembno, da imajo trajnostni ali otipljivi rezultat na področju mladine. Pričakujemo, da bo v prihodnje prijavljenih vse več kakovostnih projektov.

V letu 2016 je 32 projektov zaprosilo za sredstva v skupni višini 2.160.907 evrov, sprejetih pa je bilo 6 projektov v skupni višini 371.620 evrov, kar predstavlja 19 % uspešnost. Najvišja uspešnost sprejema je bila na tretjem prijavnem roku, na katerem je bilo tudi najmanj prijav.

V primerjavi z letom 2015 je bilo prijavljenih 24 % manj projektov, višina sredstev, po katerih so povpraševali, pa se je zmanjšala za 26 %. Sprejetih je bilo 15 % projektov manj ter dodeljenih 4 % sredstev manj kot leto prej.

Za sprejem projekta je bilo na prvem roku potrebnih 84 točk, na drugem roku 92 točk, na tretjem roku pa 71 točk. 14 projektov je bilo zavrženih zaradi pomanjkanja razpoložljivih sredstev, 2 zaradi tehnične neustreznosti (neustrezen datum začetka projekta, manjkajoče ali nepopolne priloge), 12 pa zaradi nedoseganja minimalnega števila točk.



**Tabela 5: Višina zaprosenih in dodeljenih sredstev na prijavnih rokih v Ključnem ukrepu 2**

	Prvi prijavni rok	Drugi prijavni rok	Tretji prijavni rok	SKUPAJ
število prijavljenih projektov	15	10	7	32
število sprejetih projektov	2	1	3	6
odstotek	13 %	10 %	43 %	19 %
višina zaprosenih sredstev	1.086.514 EUR	591.459 EUR	482.934 EUR	2.160.907 EUR
višina dodeljenih sredstev	117.756 EUR	59.445 EUR	194.419 EUR	371.620 EUR
odstotek	11 %	10 %	40 %	13 %
višina razpoložljivih sredstev	139.697 EUR	135.588 EUR	135.588 EUR	410.873 EUR

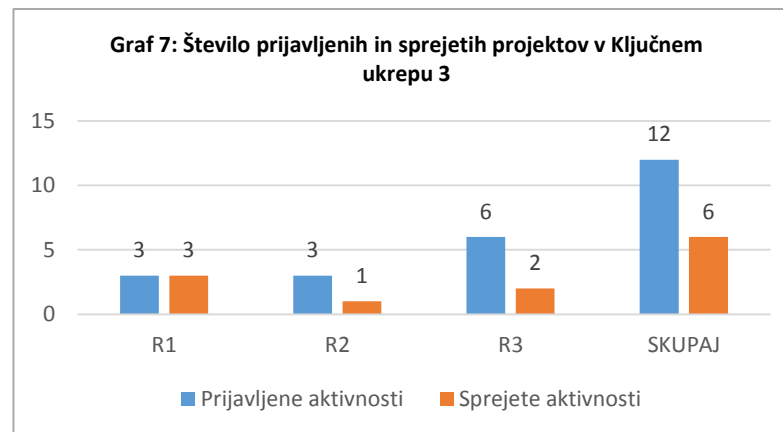
## ANALIZA KLJUČNEGA UKREPA 3

# 3

Projekti v Ključnem ukrepu 3 podpirajo aktivnosti, ki omogočajo reformo politik in izvajanje strukturiranega dialoga, kar zahteva veliko število vključenih mladih, dobro organizacijo, poznavanje politik in strukturiranega dialoga.

V letu 2016 je 12 projektov zaprosilo za sredstva v skupni višini 251.578 evrov, sprejetih pa je bilo 6 projektov v skupni višini 113.830 evrov, kar predstavlja 50 % uspešnost. Najvišja uspešnost sprejema je bila na prvem prijavnem roku, na katerem so bili sprejeti vsi prijavljeni projekti. Za sprejem projekta je bilo na prvem roku potrebnih 70 točk, na drugem 80,5 točke ter 81 točk na tretjem roku. 4 projekti so bili zavrnjeni zaradi pomanjkanja razpoložljivih sredstev, 2 pa zaradi nedoseganja minimalnega števila točk potrebnih za sprejem.

V primerjavi z letom 2015 je bilo prijavljenih 20 % manj projektov, višina sredstev, po katerih so povpraševali, pa se je povečala za 18 %. Sprejetih je bilo 15 % projektov manj kot leto prej in dodeljenih 5 % sredstev več kot leto prej.



**Tabela 6: Višina zaprosenih in dodeljenih sredstev na prijavnih rokih v Ključnem ukrepu 3**

	Prvi prijavni rok	Drugi prijavni rok	Tretji prijavni rok	SKUPAJ
število prijavljenih projektov	3	3	6	12
število sprejetih projektov	3	1	2	6
odstotek	100 %	33 %	33 %	50 %
Višina zaprosenih sredstev	53.620 EUR	55.922 EUR	142.036 EUR	251.578 EUR
Višina dodeljenih sredstev	49.440 EUR	23.400 EUR	40.990 EUR	113.830 EUR
odstotek	92 %	42 %	29 %	45 %
višina razpoložljivih sredstev	52.515 EUR	26.257 EUR	26.257 EUR	105.029 EUR