

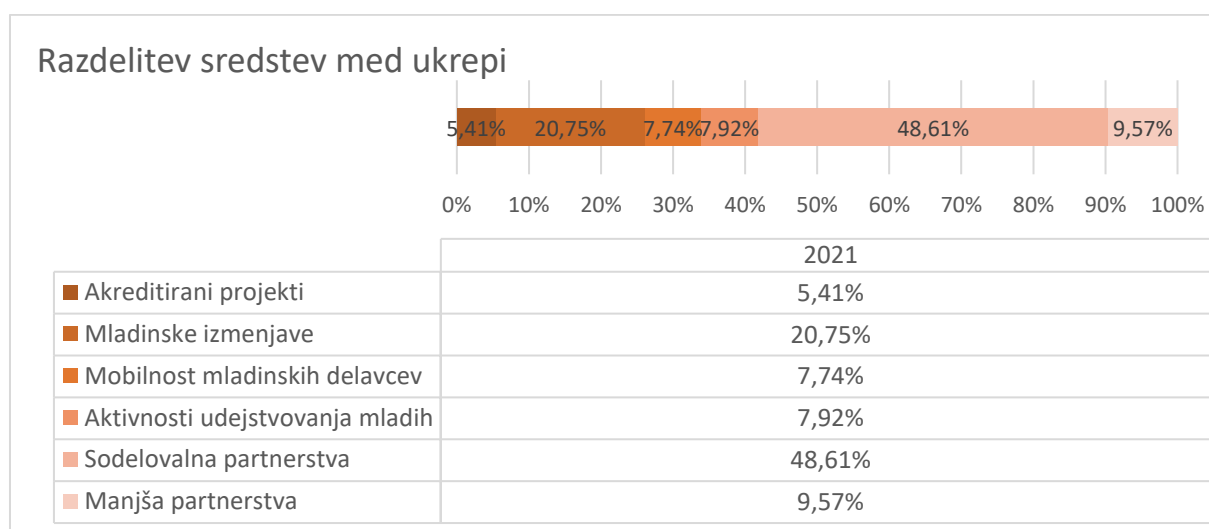
Statistična analiza prijavnih rokov 2021

Erasmus+: Mladina¹

Analiza prijavnih rokov programa Erasmus+: Mladina na ravni sprejema kaže, da je bilo v letu 2021 v financiranje sprejetih 82 projektov v skupni vrednosti 4.076.059 €. Zaprošena sredstva glede na razpoložljiva sredstva so povzročila največjo konkurenco pri izboru projektov v ukrepih sodelovalnih in manjših partnerstev ter tudi mladinskih izmenjavah in mobilnosti mladinskih delavcev. Zaradi vpliva pandemije covid-19 na mednarodno mobilnost je bila več kot polovica sredstev dodeljena ključnemu ukrepu 2.

V letu 2021 se je za sredstva potegovalo 105 različnih organizacij, med katerimi jih je 66 pridobilo financiranje v vsaj enem izmed prijavljenih projektov, kar kaže na 62,86 % uspešnih organizacij med vsemi (različnimi) prijaviteljicami. V ključnem ukrepu 2 je bila uspešna dobra tretjina organizacij, delež uspešnih organizacij pa je bil večji v ključnem ukrepu 1, kjer je financiranje v vsaj enem izmed prijavljenih projektov pridobilo približno štiri petine organizacij.

SREDSTVA				
Ukrep	Razpoložljiva sredstva	Zaprošena sredstva	% razpoložljivosti ²	Dodeljena sredstva
Erasmus+: Mladina	4.061.938,00 €	11.712.258,84 €	34,68%	4.076.059,00 €
Akreditirani projekti	489.944,00 €	220.421,00 €	222,28%	220.421,00 €
Mladinske izmenjave	636.927,90 €	1.503.777,00 €	42,36%	845.986,00 €
Mobilnost mladinskih delavcev	272.969,10 €	486.610,00 €	56,10%	315.498,00 €
Aktivnosti udejstvovanja mladih	301.613,00 €	463.661,00 €	65,05%	322.900,00 €
Manjša partnerstva	335.355,00 €	1.170.000,00 €	28,66%	390.000,00 €
Sodelovalna partnerstva	2.025.129,00 €	7.867.789,84 €	25,74%	1.981.254,00 €



¹ V poročilu se za države članice EU in tretje države, pridružene programu, uporablja poimenovanje 'programske države', in za tretje države, ki niso pridružene programu, poimenovanje 'partnerske države'.

Statistika temelji na ravni kontraktualizacije neposredno po sprejemu, prednostna področja pa na ravni sprejema.

² Delež razpoložljivih sredstev glede na zaprošena sredstva.

PROJEKTI			
Ukrep	Prijavljeni projekti	Sprejeti projekti	% sprejetih projektov
Erasmus+: Mladina	167	82	49,10%
Akreditirani projekti	3	3	100,00%
Mladinske izmenjave	59	34	57,63%
Mobilnost mladinskih delavcev	21	14	66,67%
Aktivnosti udejstvovanja mladih	15	12	80,00%
Manjša partnerstva	21	7	33,33%
Sodelovalna partnerstva	48	12	25,00%



ORGANIZACIJE ³			
Ukrep	Organizacije prijaviteljice	Organizacije upravičenke	Uspešnost organizacij (%)
Erasmus+: Mladina	105	66	62,86%
Akreditirani projekti	3	3	100,00%
Mladinske izmenjave	38	29	76,32%
Mobilnost mladinskih delavcev	16	14	87,50%
Aktivnosti udejstvovanja mladih	14	12	85,71%
Manjša partnerstva	20	7	35,00%
Sodelovalna partnerstva	33	12	36,36%

Najuspešnejših 5 organizacij upravičenk glede na dodeljena sredstva⁴

DRUSTVO LOJTRA DRUSTVO ZA OSEBNI IN POKLICNI RAZVOJ MLADIH, SLOVENSKA FILANTROPIJA-ZDRUŽENJE ZA PROMOCIJO PROSTOVOLJSTVA, Ekonomska šola Novo mesto, Društvo Parada ponosa, Mladinska zveza Brez izgovora Slovenija

PREDVIDENI UDELEŽENCI ⁶		
Ukrep	Udeleženci	Delež mladih z manj priložnostmi ⁵ (%)
Skupaj (KU1)	3.858	17,3%
Akreditirani projekti	139	70,00%
Mladinske izmenjave	1.230	40,20%
Mobilnost mladinskih delavcev	385	/
Aktivnosti udejstvovanja mladih	2.104	3,14%

³ Ista organizacija je na opazovani ravni upoštevana samo enkrat.

⁴ Upoštevana so samo sredstva, pridobljena preko NA Movit, za katera je organizacija nosilka projekta.

⁵ Delež mladih z manj priložnostmi je opredeljen samo za aktivnosti, ki so namenjene mladim.

⁶ Na ravni sprejema ni zanesljivih podatkov za statistiko udeležencev projektov KU2.

Ključni ukrep 1

V ključnem ukrepu 1 je bilo v letu 2021 v financiranje sprejetih 63 od 98 prijavljenih projektov v skupni vrednosti 1.704.805,00 €, ki so bila relativno enakomerno porazdeljena med obema prijavnima rokoma.

Sprejeti projekti najpogosteje obravnavajo prednostno področje 'udeležba v demokratičnem življenju, skupne vrednote in državljansko udejstvovanje' ter 'vključevanje in raznolikost', redkeje pa 'digitalno preobrazbo' in 'okolje in boj proti podnebnim spremembam'.

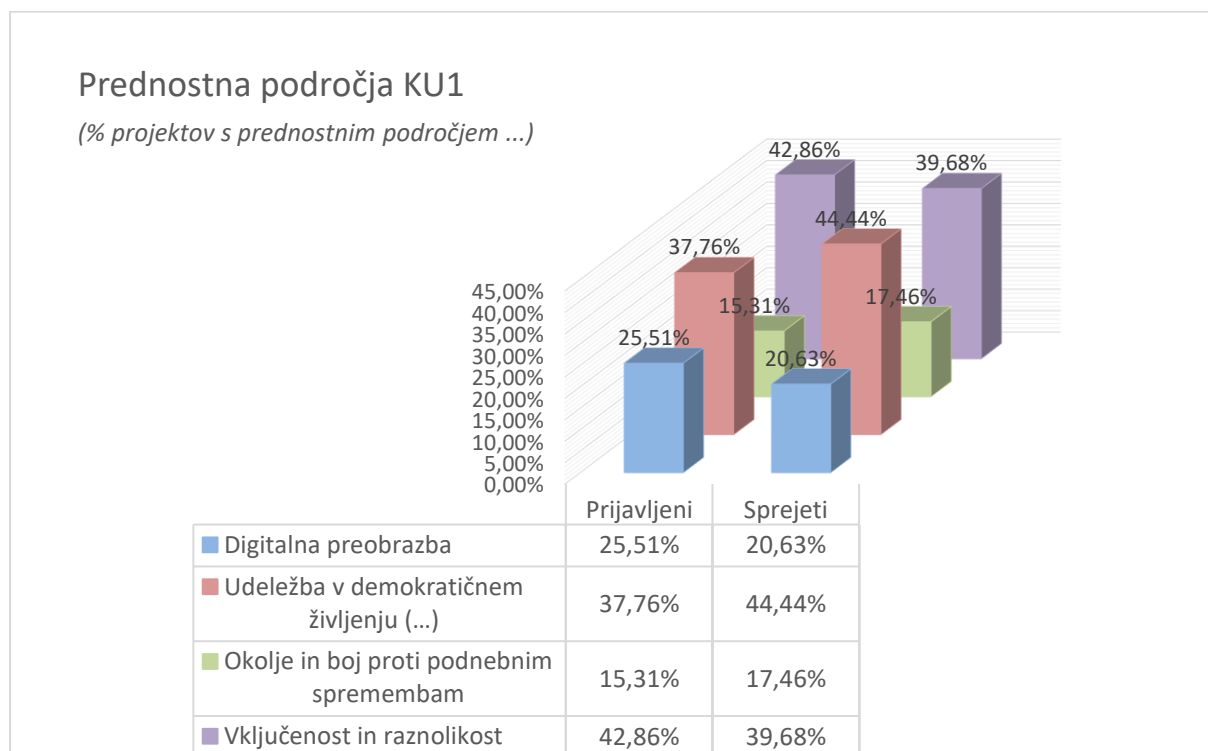
Več kot polovica organizacij upravičenk je iz osrednjeslovenske ali pomurske regije, med državami partnerskih organizacij pa prevladujejo Italija, Poljska, Hrvaška in Španija. V okviru sprejetih projektov se bo v aktivnosti ključnega ukrepa 1 predvidoma vključilo 3.858 udeležencev, med katerimi je 17,3 % mladih z manj priložnostmi.

SREDSTVA			
Razpoložljiva sredstva	Dodeljena sredstva	Dodeljena sredstva R1	dodeljena sredstva R2
1.701.454,00 €	1.704.805,00 €	803.431,00 €	901.374,00 €

Delež odobrenih sredstev za aktivnosti s partnerskimi državami je 21,29 %.

Delež odobrenih sredstev akreditiranim organizacijam v KU1 je 16,37 %.

PROJEKTI IN AKTIVNOSTI				
Leto rok	Prijavljeni projekti (št.)	Sprejeti projekti (št.)	% sprejetih projektov	% projektov s partnerskimi aktivnostmi med sprejetimi projekti
2021	98	63	64,29%	20,63 %
1	59	29	49,15%	27,59 %
2	39	34	87,18%	14,71 %



Sprejete aktivnosti

- 31 mladinskih izmenjav s programskimi državami
- 6 mladinskih izmenjav s partnerskimi državami
- 6 pripravljalnih obiskov
- 14 aktivnosti za poklicni razvoj s programskimi državami
- 8 aktivnosti za poklicni razvoj s partnerskimi državami
- 50 dogodkov za udejstvovanje mladih
- 7 mobilnosti za udejstvovanje mladih

ORGANIZACIJE UPRAVIČENKE⁷: 54 (R1 = 27, R2 = 31)				
Regijska razpršenost upravičenk		Delež (%)		Število
osrednjeslovenska		33,33%		18
pomurska		25,93%		14
podravska		9,26%		5
zasavska		7,41%		4
koroška		5,56%		3
jugovzhodna		5,56%		3
posavska		3,70%		2
savinjska		1,85%		1
obalno-kraška		1,85%		1
gorenjska		1,85%		1
goriška		1,85%		1
primorsko-notranjska		1,85%		1
TOP5 držav⁸				
partnerskih org.	Št. Organizacij	% organizacij	Št. Projektov	% projektov
Italija	17	8,67%	20	33,33%
Poljska	14	7,14%	15	25%
Hrvaška	13	6,63%	15	25%
Španija	13	6,63%	13	21,67%
Portugalska	10	5,10%	13	21,67%
Romunija	10	5,10%	19	31,67%
Grčija	10	5,10%	11	18,33%

Najuspešnejših 5 organizacij upravičenk glede na dodeljena sredstva⁹

DRUSTVO LOJTRA DRUSTVO ZA OSEBNI IN POKLICNI RAZVOJ MLADIH, Zavod Krog, Mladinska zveza Brez izgovora Slovenija, ELU, društvo za spodbujanje neformalnega izobraževanja, DRUŠTVO KREATIVNE MLADINE.

PREDVIDENI UDELEŽENCI			
Leto in rok	Udeleženci v učnih mobilnostih	Delež mladih z manj priložnostmi ¹⁰	
2021	3.858	17,30%	
1	1.462	18,08%	
2	2.396	16,88%	

⁷ Ista organizacija je na opazovani ravni upoštevana samo enkrat.

⁸ Pri št. in % projektov je ista država v okviru projekta šteta samo enkrat, četudi je iz nje več organizacij. Upoštewane so samo partnerske organizacije in ne organizacije prijaviteljice. Pri št. in % organizacij je ista organizacija šteta samo enkrat, četudi se pojavi v več projektih. Izračun % projektov ne upošteva KA151, ki na ravni sprejema nima definiranih partnerskih organizacij (imenovalc = 60).

⁹ Upoštevana so sredstva, pridobljena preko NA Movit, za katera je organizacija nosilka projekta.

¹⁰ Delež mladih z manj priložnostmi je opredeljen samo za aktivnosti, ki so namenjene mladim.

KA151: Mobilnost akreditiranih organizacij

SREDSTVA	
Razpoložljiva sredstva	Dodeljena sredstva
489.944,00 €	220.421,00 €

Sprejeti projekti nimajo aktivnosti s partnerskimi državami.
Povprečna vrednost sprejetega projekta je 73.473,67 €.

PROJEKTI IN AKTIVNOSTI		
Leto rok	Prijavljeni/sprejeti projekti (št.)	% projektov s partnerskimi aktivnostmi med sprejetimi projekti
2021	3	0 %

Sprejete aktivnosti

- 1 mladinska izmenjava s programskimi državami
- 7 aktivnosti za poklicni razvoj s programskimi državami
- 1 pripravljalni obisk

ORGANIZACIJE UPRAVIČENKE: 3

Organizacije upravičenke¹¹

DRUŠTVO LOJTRA DRUŠTVO ZA OSEBNI IN POKLICNI RAZVOJ MLADIH, Javni zavod Center za mlade Domžale, Zveza društev Mladinski center Idrija

Akreditirane organizacije konec leta: 11

PREDVIDENI UDELEŽENCI		
Leto in rok	Udeleženci v učnih mobilnostih	Delež mladih z manj priložnostmi ¹²
2021	139	70,00%

¹¹ Upoštevana so sredstva, pridobljena preko NA Movit, za katera je organizacija nosilka projekta.

¹² Delež mladih z manj priložnostmi je opredeljen samo za aktivnosti, ki so namenjene mladim.

KA152: Mladinske izmenjave

SREDSTVA			
Razpoložljiva sredstva	Dodeljena sredstva	Dodeljena sredstva R1	Dodeljena sredstva R2
636.927,90 €	845.986,00 €	321.161,00 €	524.825,00 €

Delež odobrenih sredstev za aktivnosti s partnerskimi državami je 15,9 %

PROJEKTI IN AKTIVNOSTI				
Leto rok	Prijavljeni projekti (št.)	Sprejeti projekti (št.)	% sprejetih projektov	% projektov s partnerskimi aktivnostmi med sprejetimi projekti
2021	59	34	57,63%	14,71%
1	35	14	40,00%	21,43%
2	24	20	83,33%	10,00%

Sprejete aktivnosti

- 30 mladinskih izmenjav s programskimi državami s povprečno vrednostjo 23.446,80 €
- 6 mladinskih izmenjav s partnerskimi državami s povprečno vrednostjo 22.134,50 €
- 5 pripravljalnih obiskov s povprečno vrednostjo 1.955,00 €

ORGANIZACIJE UPRAVIČENKE: 29¹³ (R1 = 13, R2= 18)

Najuspešnejših 5 organizacij upravičenk glede na dodeljena sredstva¹⁴

ELU, društvo za spodbujanje neformalnega izobraževanja, DRUŠTVO KREATIVNE MLADINE, Connect, društvo za promocijo aktivnega državljanstva, socialno podjetje, Zavod Krog, Zavod Ambitia, Zavod za razvoj neformalnega učenja

TOP3 držav partnerskih org. ¹⁵	Št. Organizacij	% organizacij	Št. Projektov	% projektov
Italija	11	11,11%	13	38,24%
Poljska	9	9,09%	10	29,41%
Portugalska	8	8,08%	9	26,47%
Španija	8	8,08%	9	26,47%

PREDVIDENI UDELEŽENCI		
Leto in rok	Udeleženci v učnih mobilnostih	Delež mladih z manj priložnostmi ¹⁶
2021	1.230	40,20%
1	465	31,96%
2	765	45,26%

¹³ Ista organizacija je na opazovani ravni upoštevana samo enkrat.

¹⁴ Upoštevana so sredstva, pridobljena preko NA Movit, za katera je organizacija nosilka projekta.

¹⁵ Pri št. in % projektov je ista država v okviru projekta šteta samo enkrat, četudi je iz nje več organizacij. Upoštewane so samo partnerske organizacije in ne organizacije prijaviteljice. Pri št. in % organizacij je ista organizacija šteta samo enkrat, četudi se pojavi v več projektih.

¹⁶ Delež mladih z manj priložnostmi je opredeljen samo za aktivnosti, ki so namenjene mladim.

KA153: Mobilnost mladinskih delavcev

SREDSTVA			
Razpoložljiva sredstva	Dodeljena sredstva	Dodeljena sredstva R1	Dodeljena sredstva R2
272.969,10 €	315.498,00 €	155.033,00 €	160.465,00 €

Delež odobrenih sredstev za aktivnosti s partnerskimi državami je 56,56 %.

PROJEKTI IN AKTIVNOSTI					
Leto rok	Prijavljeni projekti (št.)	Sprejeti projekti (št.)	% sprejetih projektov	% projektov s partnerskimi aktivnostmi med sprejetimi projekti	
2021	21	14	66,67%	50,00%	
1	13	6	46,15%	83,33%	
2	8	8	100,00%	25,00%	

Sprejete aktivnosti

- 7 aktivnosti za poklicni razvoj s programskimi državami s povprečno vrednostjo 19.577,00 €
- 8 aktivnosti za poklicni razvoj s partnerskimi državami s povprečno vrednostjo 22.307,38 €

ORGANIZACIJE UPRAVIČENKE: 14¹⁷ (R1 = 6, R2 = 8)

Najuspešnejših 5 organizacij upravičenk glede na dodeljena sredstva¹⁸

Mladinska zveza Brez izgovora Slovenija, MEDNARODNA ZVEZA ZA ZDRAVJE MLADIH - INTERNATIONAL YOUTH HEALTH ORGANIZATION, Zavod Veles, Zavod za trajnostni način življenja, so. p., DRUŠTVO AKADEMIJA ZA RAZVOJ MLADIH – ARM, Društvo MOAVE

TOP3 držav partnerskih org. ¹⁹	Št. Organizacij	% organizacij	Št. Projektov	% projektov
Hrvaška	8	8,25%	9	64,29%
Bolgarija	6	6,19%	6	42,86%
Italija	6	6,19%	7	50,00%

PREDVIDENI UDELEŽENCI

Leto in rok	Udeleženci v učnih mobilnostih
2021	385
1	191
2	194

¹⁷ Ista organizacija je na opazovani ravni upoštevana samo enkrat.

¹⁸ Upoštevana so sredstva, pridobljena preko NA Movit, za katera je organizacija nosilka projekta.

¹⁹ Pri št. in % projektov je ista država v okviru projekta šteta samo enkrat, četudi je iz nje več organizacij. Upoštewane so samo partnerske organizacije in ne organizacije prijaviteljice. Pri št. in % organizacij je ista organizacija šteta samo enkrat, četudi se pojavi v več projektih.

KA154: Aktivnosti udejstvovanja mladih

SREDSTVA			
Razpoložljiva sredstva	Dodeljena sredstva	Dodeljena sredstva R1	Dodeljena sredstva R2
301.613,00 €	322.900,00 €	106.816,00 €	216.084,00 €

Delež odobrenih sredstev za aktivnosti s partnerskimi državami je 15,49 %.

PROJEKTI IN AKTIVNOSTI					
Leto rok	Prijavljeni projekti (št.)	Sprejeti projekti (št.)	% sprejetih projektov	% projektov s partnerskimi aktivnostmi med sprejetimi projekti	
2021	15	12	80,00%	8,33%	
1	8	6	75,00%	0,00%	
2	7	6	85,71%	16,67%	

Sprejete aktivnosti²⁰

- 50 dogodkov za udejstvovanje mladih s povprečno vrednostjo 3.502,00 €
- 7 mobilnosti za udejstvovanje mladih s povprečno vrednostjo 7.789,00 €

ORGANIZACIJE UPRAVIČENKE: 12²¹ (R1 = 6, R2 = 6)

Najuspešnejših 5 organizacij glede na dodeljena sredstva²²

Društvo Parada ponosa, Zavod Krog, ZAVOD MLADINSKA MREZA MAMA, Sindikat študentov, dijakov in mladih brezposelnih, Slovenska zveza za javno zdravje, okolje in tobačno kontrolo

Države ²³ partnerskih org.	Št. organizacij	% organizacij	Št. projektov	% projektov
Slovenija	8	72,73%	5	41,67 %
Turčija	1	9,09%	1	8,33 %
Egipt	1	9,09%	1	8,33 %
Libanon	1	9,09%	1	8,33 %

PREDVIDENI UDELEŽENCI

Leto in rok	Udeleženci v učnih mobilnostih	Delež mladih z manj priložnostmi ²⁴
2021	2.104	3,14%
1	667	5,40%
2	1.437	2,09%

²⁰ Skupna vrednost aktivnosti ni enaka skupni vrednosti projektov.

²¹ Ista organizacija je na opazovani ravni upoštevana samo enkrat.

²² Upoštevana so sredstva, pridobljena preko NA Movit, za katera je organizacija nosilka projekta.

²³ Pri št. in % projektov je ista država v okviru projekta šteta samo enkrat, četudi je iz nje več organizacij. Upoštewane so samo partnerske organizacije in ne organizacije prijaviteljice. Pri št. in % organizacij je ista organizacija šteta samo enkrat, četudi se pojavi v več projektih.

²⁴ Delež mladih z manj priložnostmi je opredeljen samo za aktivnosti (mobilnosti), ki so namenjene mladim.

Ključni ukrep 2

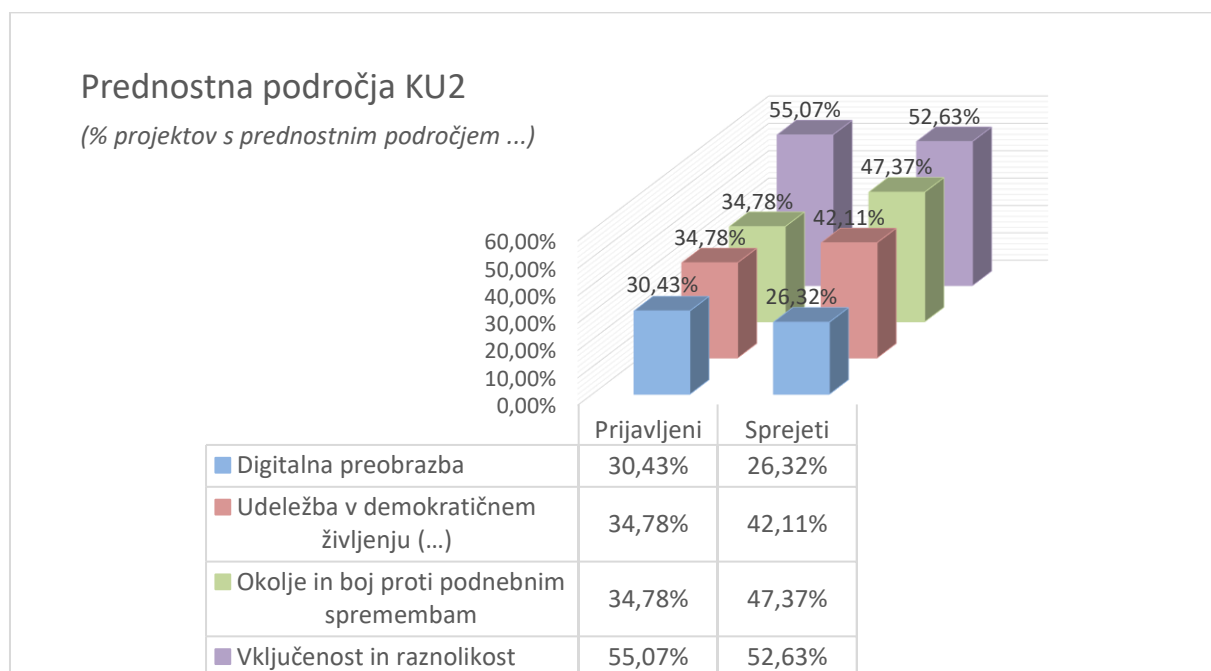
V ključnem ukrepu 2 je bilo v letu 2021 v financiranje sprejetih 19 od 69 prijavljenih projektov v skupni vrednosti 2.371.254,00 €, ki je bila relativno enakomerno porazdeljena med obema prijavnima rokoma. Ta ključni ukrep je na obeh rokih zaznamovala visoka konkurenca med projekti, saj je bilo skupno sprejetih samo 27,54 % prijavljenih projektov (približno tretjina prijavljenih manjših partnerstev in šestina sodelovalnih partnerstev). V ukrepu sodelovalnih partnerstev sta bila sprejeta 2 projekta z organizacijami partnericami iz partnerskih držav.

Sprejeti projekti najpogosteje obravnavajo prednostni področji 'vključevanje in raznolikost' in najredkeje 'digitalno preobrazbo', medtem ko sta se prednostni področji 'udeležba v demokratičnem življenju, skupne vrednote in državljansko udejstvovanje' ter 'okolje in boj proti podnebnim spremembam' pojavili v primerljivih deležih.

Dobra tretjina upravičenk prihaja iz osrednjeslovenske regije, druge upravičenke pa še iz podravske, savinjske, zasavske, jugovzhodne, goriške in obalno-kraške regije. Med državami partnerskih organizacij v sprejetih projektih so najpogostejše Hrvaška, Slovenija in Španija.

SREDSTVA			
Razpoložljiva sredstva	Dodeljena sredstva	Dodeljena sredstva R1	Dodeljena sredstva R2
2.360.484,00 €	2.371.254,00 €	1.182.774,00 €	1.188.480,00 €

PROJEKTI IN AKTIVNOSTI			
Leto in rok	Prijavljeni projekti (št.)	Sprejeti projekti (št.)	% sprejetih projektov
2021	69	19	27,54%
1	36	9	25,00%
2	33	10	30,30%



ORGANIZACIJE UPRAVIČENKE ²⁵ : 19 (R1 = 9, R2 = 10)		
Regijska razpršenost upravičenk	Delež (%)	Število
osrednjeslovenska	36,84%	7
podravska	15,79%	3
savinjska	10,53%	2
zasavska	10,53%	2
jugovzhodna	10,53%	2
goriška	10,53%	2
obalno-kraška	5,26%	1

TOP5 držav partnerskih organizacij ²⁶	Št. Organizacij	% organizacij	Št. Projektov	% projektov
Hrvaška	8	13,56%	8	42,11%
Slovenija	6	10,17%	5	26,32%
Španija	5	8,47%	4	21,05%
Italija	4	6,78%	4	21,05%
Avstrija	4	6,78%	4	21,05%
Portugalska	4	6,78%	4	21,05%

Najuspešnejših 5 organizacij glede na dodeljena sredstva²⁷

SLOVENSKA FILANTROPIJA-ZDRUŽENJE ZA PROMOCIJO PROSTOVOLJSTVA, Ekonomska šola Novo mesto, DRUŠTVO HUMANITAS - CENTER ZA GLOBALNO UČENJE IN SODELOVANJE, ZAVOD ZA AVTORSKO PRODUKCIJO IZOBRAŽEVANJE INOVATIVNOST IN SODELOVANJE, KULTURNO IZOBRAŽEVALNO DRUŠTVO PINA

²⁵ Ista organizacija je na opazovani ravni upoštevana samo enkrat.

²⁶ Pri št. in % projektov je ista država v okviru projekta šteta samo enkrat, četudi je iz nje več organizacij. Upoštewane so samo partnerske organizacije in ne organizacije prijaviteljice. Pri št. in % organizacij je ista organizacija šteta samo enkrat, četudi se pojavi v več projektih.

²⁷ Upoštevana so sredstva, pridobljena preko NA Movit, za katera je organizacija nosilka projekta.

KA210: Manjša partnerstva

SREDSTVA			
Razpoložljiva sredstva	Dodeljena sredstva	Dodeljena sredstva R1	Dodeljena sredstva R2
335.355,00 €	390.000,00 €	180.000,00 €	210.000,00 €

PROJEKTI IN AKTIVNOSTI			
Leto in rok	Prijavljeni projekti (št.)	Sprejeti projekti (št.)	% sprejetih projektov
2021	21	7	33,33%
1	9	3	33,33%
2	12	4	33,33%

ORGANIZACIJE UPRAVIČENKE²⁸: 7 (R1 = 3, R2 = 4)

Organizacije upravičenke²⁹

Društvo SMC Maribor, Zavod PIP - Pravni in informacijski center Maribor, Zavod Mariborski radio Študent, Matafir, društvo za medkulturne povezave, Zavod Aspira, zavod za razvoj posameznika in družbe, Zavod Krog, Zveza društev Mladinski center Idrija

TOP3 držav partnerskih organizacij ³⁰	Št. Organizacij	% organizacij	Št. Projektov	% projektov
Hrvaška	3	17,65%	3	42,86%
Slovenija	3	17,65%	2	28,57%
Avstrija	2	11,76%	2	28,57%
Španija	2	11,76%	1	14,29%

²⁸ Ista organizacija je na opazovani ravni upoštevana samo enkrat.

²⁹ Upoštevana so sredstva, pridobljena preko NA Movit, za katera je organizacija nosilka projekta.

³⁰ Pri št. in % projektov je ista država v okviru projekta šteta samo enkrat, četudi je iz nje več organizacij. Upoštewane so samo partnerske organizacije in ne organizacije prijaviteljice. Pri št. in % organizacij je ista organizacija šteta samo enkrat, četudi se pojavi v več projektih.

KA220: Sodelovalna partnerstva

SREDSTVA			
Razpoložljiva sredstva	Dodeljena sredstva	Dodeljena sredstva R1	Dodeljena sredstva R2
2.025.129,00 €	1.981.254,00 €	1.002.774,00 €	978.480,00 €

Delež odobrenih sredstev za projekte s partnerskimi državami je 16,77 %.

PROJEKTI IN AKTIVNOSTI				
Leto rok	Prijavljeni projekti (št.)	Sprejeti projekti (št.)	% sprejetih projektov	% projektov s partnerskimi državami med sprejetimi projekti
2021	48	12	25,00%	16,67%
1	27	6	22,22%	16,67%
2	21	6	28,57%	16,67%

2 sprejeta projekta s partnerskimi državami skupaj vključujeta 3 organizacije iz partnerskih držav.

ORGANIZACIJE UPRAVIČENKE³¹: 12 (R1 = 6, R2 = 6)

Najuspešnejše 3 organizacije glede na dodeljena sredstva³²

SLOVENSKA FILANTROPIJA – ZDRUŽENJE ZA PROMOCIJO PROSTOVOLJSTVA, Ekonomska šola Novo mesto, DRUŠTVO HUMANITAS - CENTER ZA GLOBALNO UČENJE IN SODELOVANJE

TOP3 držav partnerskih organizacij ³³	Št. Organizacij	% organizacij	Št. Projektov	% projektov
Hrvaška	5	11,63%	5	41,67%
Slovenija	4	9,30%	3	25,00%
Španija	3	6,98%	3	25,00%
Nemčija	3	6,98%	3	25,00%
Italija	3	6,98%	3	25,00%
Portugalska	3	6,98%	3	25,00%
Belgija	3	6,98%	3	25,00%

³¹ Ista organizacija je na opazovani ravni upoštevana samo enkrat.

³² Upoštevana so sredstva, pridobljena preko NA Movit, za katera je organizacija nosilka projekta.

³³ Pri št. in % projektov je ista država v okviru projekta šteta samo enkrat, četudi je iz nje več organizacij. Upoštewane so samo partnerske organizacije in ne organizacije prijaviteljice. Pri št. in % organizacij je ista organizacija šteta samo enkrat, četudi se pojavi v več projektih.