

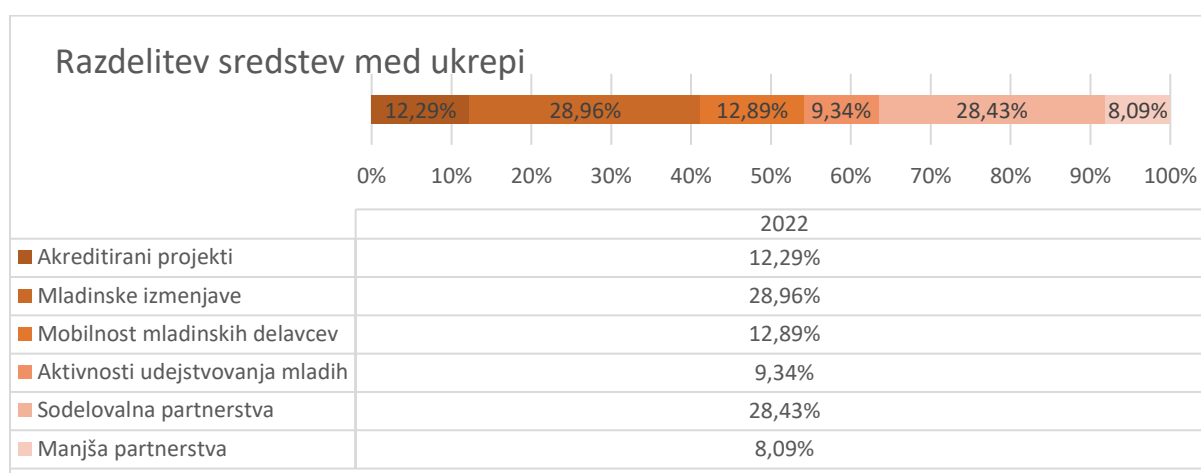
# Statistična analiza prijavnih rokov 2022

## Erasmus+: Mladina<sup>1</sup>

Analiza prijavnih rokov programa Erasmus+: Mladina na ravni sprejema kaže, da je bilo v letu 2022 v financiranje sprejetih 115 projektov v skupni vrednosti 4.819.638 €. Zaprošena sredstva glede na razpoložljiva sredstva so povzročila največjo konkurenco pri izboru projektov v ukrepih manjših in sodelovalnih partnerstev ter tudi mladinskih izmenjavah. Leto 2022 je po koronskem letu 2021 pomenilo vzpostavljanje razmerja med ključnima ukrepoma 1 in 2 v prid 1, saj sta bili v njem podeljeni skoraj dve tretjini celotnih sredstev (63,48 %).

V letu 2022 se je za sredstva potegovalo 142 različnih organizacij, med katerimi jih je 91 pridobilo financiranje v vsaj enem izmed prijavljenih projektov, kar kaže na 64,08 % uspešnih organizacij med vsemi (različnimi) prijaviteljicami. Najnižji delež uspešnih organizacij je bil v ukrepu manjših partnerstev, najvišji pa (mobilnosti akreditiranih organizacij ne štejemo) v ukrepu aktivnega udejstvovanja mladih.

SREDSTVA				
Ukrep	Razpoložljiva sredstva	Zaprošena sredstva	% razpoložljivosti <sup>2</sup>	Dodeljena sredstva
<b>Erasmus+: Mladina</b>	<b>4.765.837,00 €</b>	<b>10.467.732,58 €</b>	<b>45,53%</b>	<b>4.819.638,00 €</b>
Akreditirani projekti	615.149,60 €	596.790,00 €	103,08%	592.450,00 €
Mladinske izmenjave	1.283.773,68 €	2.399.644,02 €	53,50%	1.395.708,00 €
Mobilnost mladinskih delavcev	550.188,72 €	820.217,00 €	67,08%	621.371,00 €
Aktivnosti udejstvovanja mladih	528.771,00 €	651.081,56 €	81,21%	450.109,00 €
Discover EU	97.865,00 €	0,00 €	/	0,00 €
Manjša partnerstva	325.888,00 €	1.560.000,00 €	20,89%	390.000,00 €
Sodelovalna partnerstva	1.364.201,00 €	4.440.000,00 €	30,73%	1.370.000,00 €

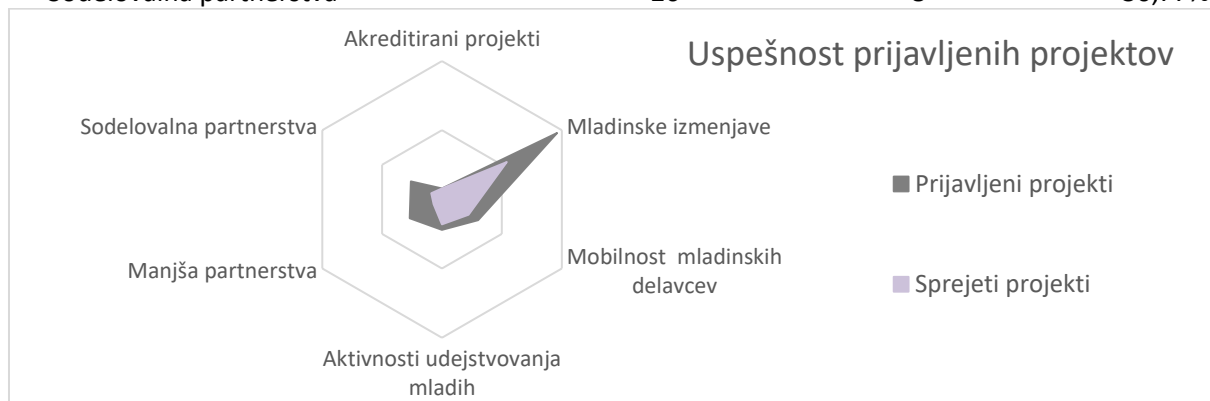


<sup>1</sup> V poročilu se za države članice EU in tretje države, pridružene programu, uporablja poimenovanje 'programske države', in za tretje države, ki niso pridružene programu, poimenovanje 'partnerske države'.

Statistika temelji na ravni kontraktualizacije neposredno po sprejemu, prednostna področja pa na ravni sprejema.

<sup>2</sup> Delež razpoložljivih sredstev glede na zaprošena sredstva.

PROJEKTI			
Ukrep	Prijavljeni projekti	Sprejeti projekti	% sprejetih projektov
<b>Erasmus+: Mladina</b>	<b>209</b>	<b>115</b>	<b>55,02%</b>
Akreditirani projekti	8	8	100,00%
Mladinske izmenjave	96	53	55,21%
Mobilnost mladinskih delavcev	30	22	73,33%
Aktivnosti udejstvovanja mladih	22	17	77,27%
Manjša partnerstva	27	7	25,93%
Sodelovalna partnerstva	26	8	30,77%



ORGANIZACIJE <sup>3</sup>			
Ukrep	Organizacije prijaviteljice	Organizacije upravičenke	Uspešnost organizacij (%)
<b>Erasmus+: Mladina</b>	<b>142</b>	<b>91</b>	<b>64,08%</b>
Akreditirani projekti	8	8	100,00%
Mladinske izmenjave	68	44	64,71%
Mobilnost mladinskih delavcev	23	18	78,26%
Aktivnosti udejstvovanja mladih	22	17	77,27%
Manjša partnerstva	24	7	29,17%
Sodelovalna partnerstva	24	8	33,33%

#### Najuspešnejših 5 organizacij upravičenk glede na dodeljena sredstva v programu<sup>4</sup>

KULTURNO IZOBRAZEVALNO DRUŠTVO PINA, IPES Maribor, DRUŠTVO LOJTRA DRUŠTVO ZA OSEBNI IN POKLICNI RAZVOJ MLADIH, VOLUNTARIAT ZAVOD ZA MEDNARODNO PROSTOVOLJNO DELO LJUBLJANA, ZVEZA TABORNIKOV SLOVENIJE

PREDVIDENI UDELEŽENCI <sup>6</sup>		
Ukrep	Udeleženci	Delež mladih z manj priložnostmi <sup>5</sup> (%)
<b>Skupaj (KU1)</b>	<b>6.456</b>	<b>15,61%</b>
KA151-YOU	531	52,69%
KA152-YOU	2.237	31,49%
KA153-YOU	749	
KA154-YOU	2.939	0,71%

<sup>3</sup> Ista organizacija je na opazovani ravni upoštevana samo enkrat.

<sup>4</sup> Upoštevana so samo sredstva, pridobljena preko NA Movit, za katera je organizacija nosilka projekta.

<sup>5</sup> Delež mladih z manj priložnostmi je opredeljen samo za aktivnosti, ki so namenjene mladim.

<sup>6</sup> Na ravni sprejema ni zanesljivih podatkov za statistiko udeležencev projektov KU2.

# Ključni ukrep 1

V ključnem ukrepu 1 je bilo v letu 2022 v financiranje sprejetih 100 od 156 prijavljenih projektov v skupni vrednosti 3.059.638,00 €, od katerih dve tretjini sta bili podeljeni na prvem prijavnem roku.

Prednostna področja so v sprejetih projektih obravnavana v relativno enakomernih deležih, ob čemer je prednostno področje 'udeležba v demokratičnem življenju, skupne vrednote in državljansko udejstvovanje' obravnavano največkrat, to je v slabi tretjini projektov.

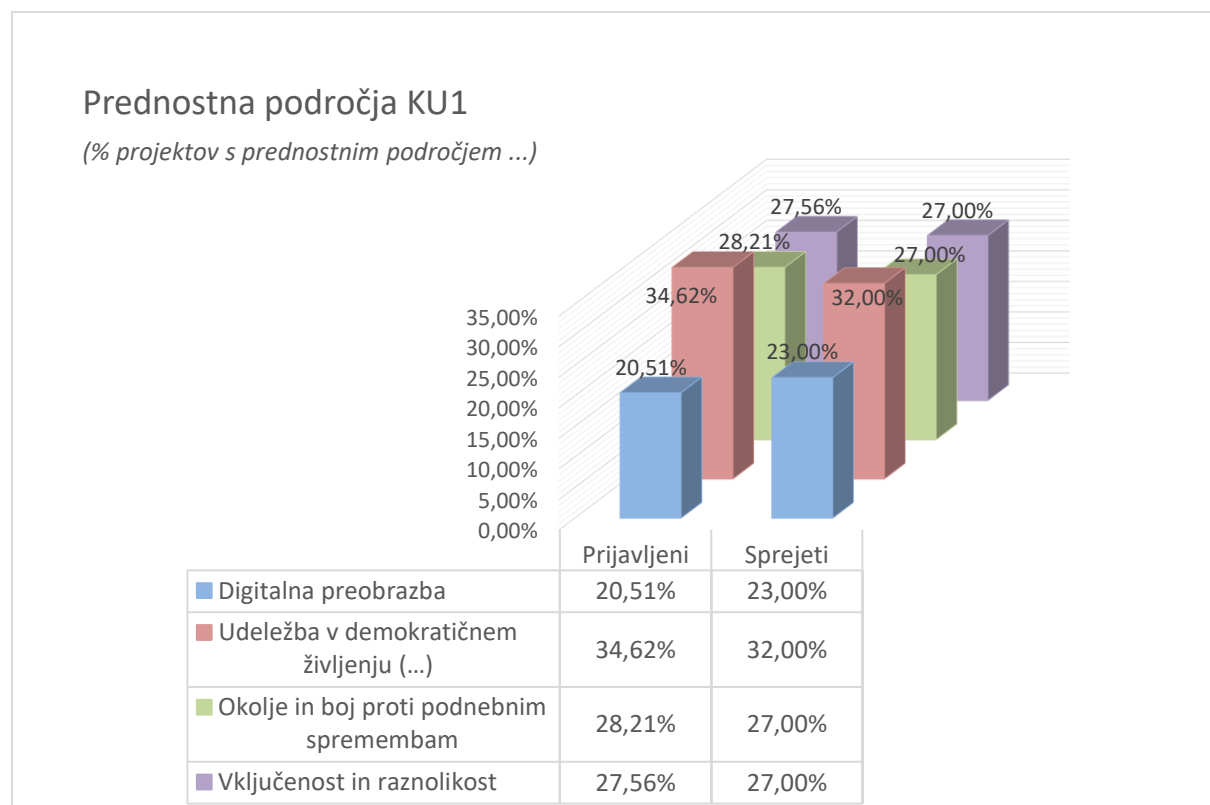
Polovica organizacij upravičenk je iz osrednjeslovenske ali pomurske regije, med državami partnerskih organizacij pa prevladujejo Italija, Hrvaška, Španija, Slovenija in Poljska. V okviru sprejetih projektov se bo v aktivnosti ključnega ukrepa 1 predvidoma vključilo 6.456 udeležencev, med katerimi je 15,61 % mladih z manj priložnostmi.

SREDSTVA			
Razpoložljiva sredstva	Dodeljena sredstva	Dodeljena sredstva R1	Dodeljena sredstva R2
<b>3.075.748,00 €</b>	<b>3.059.638,00 €</b>	2.023.333,00 €	1.036.305,00 €

Delež odobrenih sredstev za aktivnosti s partnerskimi državami je 16,62 %.

Delež odobrenih sredstev akreditiranim organizacijam v KU1 je 19,85 %.

PROJEKTI IN AKTIVNOST				
Leto in rok	Prijavljeni projekti	Sprejeti projekti	% sprejetih projektov	% projektov s partnerskimi aktivnostmi med sprejetimi projekti
<b>2022</b>	<b>156</b>	<b>100</b>	<b>64,10%</b>	<b>16,00%</b>
1	96	61	63,54%	13,11%
2	60	39	65,00%	20,51%



## Sprejete aktivnosti

- 60 mladinskih izmenjav s programskimi državami
- 10 mladinskih izmenjav s partnerskimi državami
- 18 pripravljanih obiskov
- 44 aktivnosti za poklicni razvoj s programskimi državami
- 11 aktivnosti za poklicni razvoj s partnerskimi državami
- 1 aktivnost za razvoj sistemov in ozaveščanje
- 83 dogodkov za udejstvovanje mladih
- 9 mobilnosti za udejstvovanje mladih

ORGANIZACIJE UPRAVIČENKE <sup>7</sup> : 80 (R1 = 53, R2 = 38)		
Regije razpršenost upravičenk	Delež (%)	Število
osrednjeslovenska	31,25%	25
pomurska	18,75%	15
podravska	11,25%	9
savinjska	10,00%	8
zasavska	5,00%	4
posavska	5,00%	4
obalno-kraška	5,00%	4
gorenjska	3,75%	3
jugovzhodna	3,75%	3
primorsko-notranjska	2,50%	2
goriška	2,50%	2
Koroška	1,25%	1

TOP5 držav partnerskih organizacij <sup>8</sup>	Št. Organizacij	% organizacij	Št. Projektov	% projektov
Italija	22	7,14%	25	27,17%
Hrvaška	19	6,17%	20	21,73%
Španija	19	6,17%	25	27,71%
Slovenija	17	5,52%	13	14,13%
Poljska	16	5,19%	18	19,57%

## Najuspešnejših 5 organizacij upravičenk glede na dodeljena sredstva<sup>9</sup>

DRUSTVO LOJTRA DRUSTVO ZA OSEBNI IN POKLICNI RAZVOJ MLADIH, ZVEZA TABORNIKOV SLOVENIJE Podjetniška akademija, društvo za izobraževanje o podjetništvu, Društvo Parada ponosa, Mladinska zveza Brezgovora Slovenija

PREDVIDENI UDELEŽENCI		
Leto in rok	Udeleženci v učnih mobilnostih	Delež mladih z manj priložnostmi <sup>10</sup>
<b>2022</b>	<b>6.456</b>	<b>15,61%</b>
1	4.161	16,03%
2	2.295	14,85%

<sup>8</sup> Pri št. in % projektov je ista država v okviru projekta šteta samo enkrat, četudi je iz nje več organizacij. Upoštevane so samo partnerske organizacije in ne organizacije prijaviteljice. Pri št. in % organizacij je ista organizacija šteta samo enkrat, četudi se pojavi v več projektih. Izračun % projektov ne upošteva KA151, ki na ravni sprejema nima definiranih partnerskih organizacij (imenovalc = 92).

<sup>9</sup> Upoštevana so samo sredstva, pridobljena preko NA Movit, za katera je organizacija nosilka projekta.

<sup>10</sup> Delež mladih z manj priložnostmi je opredeljen samo za aktivnosti, ki so namenjene mladim.

## KA151: Mobilnost akreditiranih organizacij

SREDSTVA	
Razpoložljiva sredstva	Dodeljena sredstva
<b>615.149,60 €</b>	<b>592.450,00 €</b>

Delež odobrenih sredstev za aktivnosti s partnerskimi državami je 2,45 %.

Povprečna vrednost sprejetega projekta je 74.056,25 €.

PROJEKTI IN AKTIVNOSTI		
Leto in rok	Prijavljeni/sprejeti projekti	% projektov s partnerskimi aktivnostmi med sprejetimi projekti
<b>2022</b>	<b>8</b>	<b>12,5%</b>

### Sprejete aktivnosti

- 9 mladinskih izmenjav s programskimi državami
- 25 aktivnosti za poklicni razvoj s programskimi državami
- 1 aktivnost za poklicni razvoj s partnerskimi državami
- 4 pripravljalni obiski

### ORGANIZACIJE UPRAVIČENKE: 8

#### Najuspešnejše 3 organizacije upravičenke glede na dodeljena sredstva<sup>11</sup>

DRUŠTVO LOJTRA DRUŠTVO ZA OSEBNI IN POKLICNI RAZVOJ MLADIH, Društvo Parada ponosa, Mladinski dom Jarše

Akreditirane organizacije konec leta: 15

PREDVIDENI UDELEŽENCI		
Leto in rok	Udeleženci v učnih mobilnostih	Delež mladih z manj priložnostmi <sup>12</sup>
<b>2022</b>	<b>531</b>	<b>52,69%</b>

<sup>11</sup> Upoštevana so samo sredstva, pridobljena preko NA Movit, za katera je organizacija nosilka projekta.

<sup>12</sup> Delež mladih z manj priložnostmi je opredeljen samo za aktivnosti, ki so namenjene mladim.

## KA152: Mladinske izmenjave

SREDSTVA			
Razpoložljiva sredstva	Dodeljena sredstva	Dodeljena sredstva R1	Dodeljena sredstva R2
<b>1.283.773,68 €</b>	<b>1.395.708,00 €</b>	806.631,00 €	589.077,00 €

Delež odobrenih sredstev za projekte s partnerskimi državami je 16,52 %.

PROJEKTI IN AKTIVNOSTI				
Leto in rok	Prijavljeni projekti	Sprejeti projekti	% sprejetih projektov	% projektov s partnerskimi aktivnostmi med sprejetimi projekti
<b>2022</b>	<b>96</b>	<b>53</b>	<b>55,21%</b>	<b>15,09%</b>
1	53	28	52,83%	10,71%
2	43	25	58,14%	20,00%

### Sprejete aktivnosti

- 51 mladinskih izmenjav s programskimi državami s povprečno vrednostjo 22.239,16 € €
- 10 mladinskih izmenjav s partnerskimi državami s povprečno vrednostjo 21.738,10 € €
- 14 pripravljanih obiskov s povprečno vrednostjo 3.152,14 €

### ORGANIZACIJE UPRAVIČENKE: 44<sup>13</sup> (R1 = 26, R2= 25)

#### Najuspešnejših 5 organizacij upravičenk glede na dodeljena sredstva<sup>14</sup>

Podjetniška akademija, društvo za izobraževanje o podjetništvu, DRUŠTVO TABORNIKOV ROD ZELENA ROGLA ZREČE, Gimnazija Franca Miklošiča Ljutomer, DRUŠTVO KREATIVNE MLADINE, Mladinska organizacija GoRadgona turizem z.b.o.-socialno podjetje

TOP3 države partnerskih organizacij <sup>15</sup>	Št. Organizacij	% organizacij	Št. Projektov	% projektov
Italija	14	8,38%	14	26,42%
Hrvaška	11	6,59%	11	20,75%
Španija	11	6,59%	14	26,42%

### PREDVIDENI UDELEŽENCI

Leto in rok	Udeleženci v učnih mobilnostih	Delež mladih z manj priložnostmi <sup>16</sup>
<b>2022</b>	<b>2.237</b>	<b>31,49%</b>
1	1.293	31,65%
2	944	31,27%

<sup>13</sup> Ista organizacija je na opazovani ravni upoštevana samo enkrat.

<sup>14</sup> Upoštevana so samo sredstva, pridobljena preko NA Movit, za katera je organizacija nosilka projekta.

<sup>15</sup> Pri št. in % projektov je ista država v okviru projekta šteta samo enkrat, četudi je iz nje več organizacij. Upoštewane so samo partnerske organizacije in ne organizacije prijaviteljice. Pri št. in % organizacij je ista organizacija šteta samo enkrat, četudi se pojavi v več projektih.

<sup>16</sup> Delež mladih z manj priložnostmi je opredeljen samo za aktivnosti, ki so namenjene mladim.

## KA153: Mobilnost mladinskih delavcev

SREDSTVA			
Razpoložljiva sredstva	Dodeljena sredstva	Dodeljena sredstva R1	Dodeljena sredstva R2
<b>550.188,72 €</b>	<b>621.371,00 €</b>	342.545,00 €	278.826,00 €

Delež odobrenih sredstev za projekte s partnerskimi državami je 38,35 %.

PROJEKTI IN AKTIVNOSTI				
Leto in rok	Prijavljeni projekti	Sprejeti projekti	% sprejetih projektov	% projektov s partnerskimi aktivnostmi med sprejetimi projekti
<b>2022</b>	<b>30</b>	<b>22</b>	<b>73,33%</b>	<b>27,27%</b>
1	20	15	75,00%	20,00%
2	10	7	70,00%	42,86%

### Sprejete aktivnosti

- 19 aktivnosti za poklicni razvoj s programskimi državami s povprečno vrednostjo 20.154,47 €
- 10 aktivnosti za poklicni razvoj s partnerskimi državami s povprečno vrednostjo 23.576,60 €
- 1 aktivnost za razvoj sistemov in ozaveščanje v vrednosti 2.670,00 €

### ORGANIZACIJE UPRAVIČENKE: 18<sup>17</sup> (R14 = 6, R2 = 6)

#### Najuspešnejših 5 organizacij upravičenk glede na dodeljena sredstva<sup>18</sup>

ZVEZA TABORNIKOV SLOVENIJE, Mladinska zveza Brez izgovora Slovenija, Association for circus, education and culture – CIK, Zavod Veles, Zavod za trajnostni način življenja, so. p., Waste Into Treasure - WIT, zavod za kreativne in inovativne ideje, ter njihovo uresničevanje, Vaneč, DRUŠTVO HUMANITAS – CENTER ZA GLOBALNO UČENJE IN SODELOVANJE

TOP3 države partnerskih organizacij <sup>19</sup>	Št. Organizacij	% organizacij	Št. Projektov	% projektov
Španija	9	7,38%	9	40,91%
Italija	8	6,56%	10	45,45%
Latvija	7	5,74%	7	31,82%
Madžarska	7	5,74%	7	31,82%

### PREDVIDENI UDELEŽENCI

Leto in rok	Udeleženci v učnih mobilnostih
<b>2022</b>	<b>749</b>
1	399
2	350

<sup>17</sup> Ista organizacija je na opazovani ravni upoštevana samo enkrat.

<sup>18</sup> Upoštevana so samo sredstva, pridobljena preko NA Movit, za katera je organizacija nosilka projekta.

<sup>19</sup> Pri št. in % projektov je ista država v okviru projekta šteta samo enkrat, četudi je iz nje več organizacij. Upoštewane so samo partnerske organizacije in ne organizacije prijaviteljice. Pri št. in % organizacij je ista organizacija šteta samo enkrat, četudi se pojavi v več projektih.

## KA154: Aktivnosti udejstvovanja mladih

SREDSTVA			
Razpoložljiva sredstva	Dodeljena sredstva	Dodeljena sredstva R1	Dodeljena sredstva R2
<b>528.771,00 €</b>	<b>450.109,00 €</b>	281.707,00 €	168.402,00 €

Delež odobrenih sredstev za projekte s partnerskimi državami je 5,56 %.

PROJEKTI IN AKTIVNOSTI				
Leto in rok	Prijavljeni projekti	Sprejeti projekti	% sprejetih projektov	% projektov s partnerskimi aktivnostmi med sprejetimi projekti
<b>2022</b>	<b>22</b>	<b>17</b>	<b>77,27%</b>	5,88%
1	15	10	66,67%	10,00%
2	7	7	100,00%	

### Sprejete aktivnosti<sup>20</sup>

- 83 dogodkov za udejstvovanje mladih s povprečno vrednostjo 3.250,6 €
- 9 mobilnosti za udejstvovanje mladih s povprečno vrednostjo 11.913,11 €

### ORGANIZACIJE UPRAVIČENKE: 17<sup>21</sup> (R1 = 10, R2 = 7)

### Najuspešnejših 5 organizacij glede na dodeljena sredstva<sup>22</sup>

ZAVOD ZA SPORT SLOVENSKE KONJICE, Višja strokovna šola za gostinstvo in turizem Maribor  
ZAVOD MLADINSKA MREŽA MAMA, ZVEZA SLOVENSKE PODEŽELSKE MLADINE, Zavod Aspira, zavod za razvoj posameznika in družbe

TOP3 države partnerskih organizacij <sup>23</sup>	Št. Organizacij	% organizacij	Št. Projektov	% projektov
Slovenija	10	25,64%	7	41,18,00%
Portugalska	3	7,69%	3	17,65,00%
Luksemburg	2	5,13%	2	11,76%
Španija	2	5,13%	2	11,76%
Nizozemska	2	5,13%	2	11,76%
Hrvaška	2	5,13%	2	11,76%
Poljska	2	5,13%	2	11,76%

PREDVIDENI UDELEŽENCI		
Leto in rok	Udeleženci v učnih mobilnostih	Delež mladih z manj priložnostmi <sup>24</sup>
<b>2022</b>	<b>2.939</b>	<b>0,71%</b>
1	1.938	1,08%
2	1.001	0,00%

<sup>20</sup> Skupna vrednost aktivnosti ni enaka skupni vrednosti projektov.

<sup>21</sup> Ista organizacija je na opazovani ravni upoštevana samo enkrat.

<sup>22</sup> Upoštevana so samo sredstva, pridobljena preko NA Movit, za katera je organizacija nosilka projekta.

<sup>23</sup> Pri št. in % projektov je ista država v okviru projekta šteta samo enkrat, četudi je iz nje več organizacij. Upoštewane so samo partnerske organizacije in ne organizacije prijaviteljice. Pri št. in % organizacij je ista organizacija šteta samo enkrat, četudi se pojavi v več projektih.

<sup>24</sup> Delež mladih z manj priložnostmi je opredeljen samo za aktivnosti (mobilnosti), ki so namenjene mladim.



## Ključni ukrep 2

V ključnem ukrepu 2 je bilo v letu 2022 v financiranje sprejetih 15 od 53 prijavljenih projektov v skupni vrednosti 1.760.000 €, ob čemer je bila glavnina sredstev podeljena na drugem prijavnem roku in sodelovalnim partnerstvom.

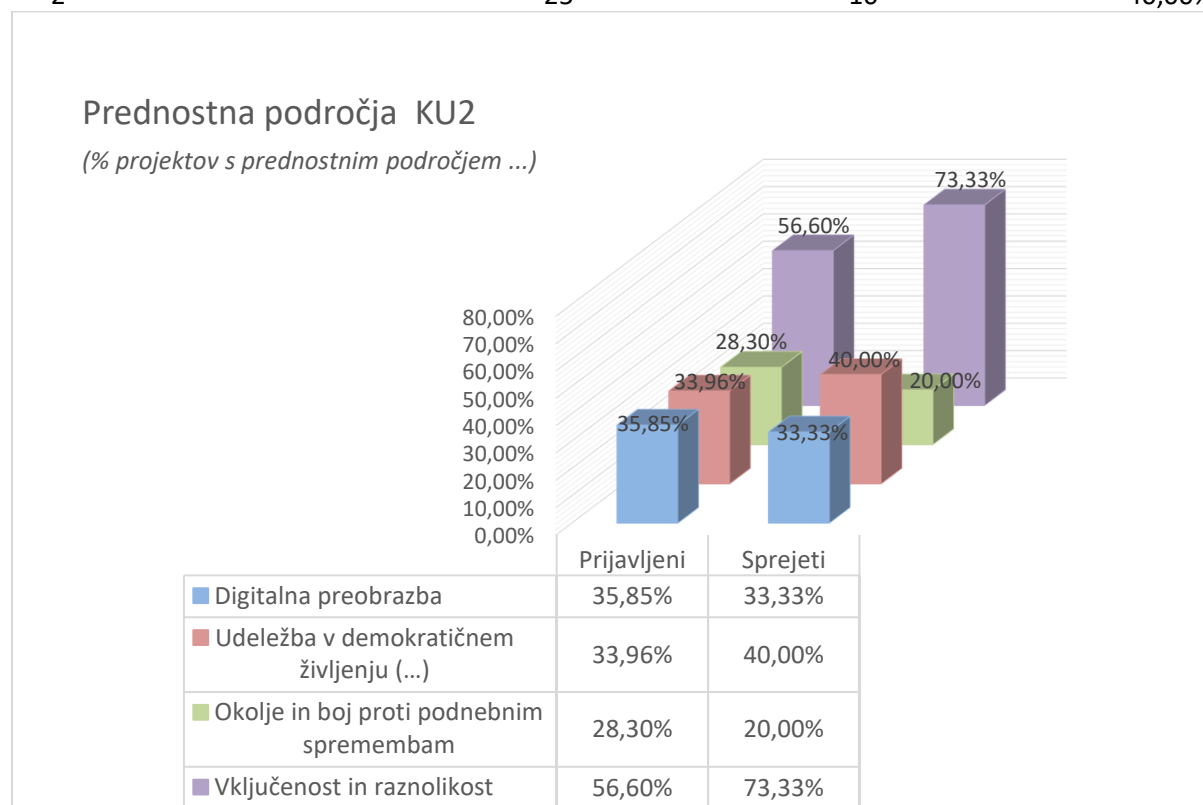
Ta ključni ukrep je na obeh rokih zaznamovala visoka konkurenca med projekti, saj je bilo skupno sprejetih samo 28,3 % prijavljenih projektov. V tem razpisnem letu ni bilo sprejetih projektov z organizacijami iz partnerskih držav.

Velika večina sprejetih projektov obravnava prednostno področje 'vključevanje in raznolikost' (73,33 %), medtem ko je najšibkeje obravnavano prednostno področje 'okolje in boj proti podnebnim spremembam' (20 %).

Več kot polovica upravičenk v razpisnem letu 2022 prihaja iz osrednjeslovenske regije, medtem ko so druge upravičenke porazdeljene med podravske, zasavske, primorsko-notranjsko, obalno-kraško in pomursko regijo.

SREDSTVA			
Razpoložljiva sredstva	Dodeljena sredstva	Dodeljena sredstva R1	Dodeljena sredstva R2
<b>1.690.089,00 €</b>	<b>1.760.000,00 €</b>	390.000,00 €	1.370.000,00 €

PROJEKTI IN AKTIVNOSTI			
Leto in rok	Prijavljeni projekti	Sprejeti projekti	% sprejetih projektov
<b>2022</b>	<b>53</b>	<b>15</b>	<b>28,3%</b>
1	28	5	17,86%
2	25	10	40,00%



**ORGANIZACIJE UPRAVIČENKE<sup>25</sup>: 14 (R1 = 5, R2 = 10)**

Regijska razpršenost upravičenk	Delež (%)	Število
osrednjeslovenska	57,14%	8
podravska	14,29%	2
zasavska	7,14%	1
primorsko-notranjska	7,14%	1
obalno-kraška	7,14%	1
pomurska	7,14%	1
Skupaj	100,00%	14

TOP5 držav partnerskih organizacij <sup>26</sup>	Št. Organizacij	% organizacij	Št. Projektov	% projektov
Slovenija	7	15,22%	7	46,67%
Španija	5	10,87%	4	26,67%
Francija	4	8,70%	3	20%
Hrvaška	4	8,70%	3	20%
Nemčija	3	6,52%	3	20%

**Najuspešnejše organizacije glede na dodeljena sredstva<sup>27</sup>**

KULTURNO IZOBRAZEVALNO DRUSTVO PINA, IPES Maribor, VARNA POT zavod za pomoč žrtvam prometnih nesreč, preventivo, vzgojo in izobraževanje, Inštitut za zdravje in okolje VOLUNTARIAT ZAVOD ZA MEDNARODNO PROSTOVOLJNO DELO LJUBLJANA, ZAVOD NEFIKS – INŠTITUT ZA PROMOCIJO IN BELEŽENJE NEFORMALNO PRIDOBLENEGA ZNANJA, SOCIALNA AKADEMIJA - ZAVOD ZA IZOBRAŽEVANJE, RAZISKOVANJE IN KULTURO, Kulturno umetniški zavod PerArtem

<sup>25</sup> Ista organizacija je na opazovani ravni upoštevana samo enkrat.

<sup>26</sup> Pri št. in % projektov je ista država v okviru projekta šteta samo enkrat, četudi je iz nje več organizacij. Upoštewane so samo partnerske organizacije in ne organizacije prijaviteljice. Pri št. in % organizacij je ista organizacija šteta samo enkrat, četudi se pojavi v več projektih.

<sup>27</sup> Upoštevana so samo sredstva, pridobljena preko NA Movit, za katera je organizacija nosilka projekta.

## KU 210: Manjša partnerstva

SREDSTVA			
Razpoložljiva sredstva	Dodeljena sredstva	Dodeljena sredstva R1	Dodeljena sredstva R2
<b>325.888,00 €</b>	<b>390.000,00 €</b>	150.000,00 €	240.000,00 €

PROJEKTI IN AKTIVNOSTI			
Leto in rok	Prijavljeni projekti	Sprejeti projekti	% sprejetih projektov
<b>2022</b>	<b>27</b>	<b>7</b>	<b>25,93%</b>
1	13	3	23,08%
2	14	4	28,57%

### ORGANIZACIJE UPRAVIČENKE<sup>28</sup>: 7 (R1 = 3, R2 = 4)

#### Organizacije upravičenke<sup>29</sup>

AVISENSA, Inštitut za psihologijo, svetovanje in izobraževanje, Kamnica, Zveza društev mladinski center Postojna, Javni zavod za kulturo, šport, mladino in turizem KRC Hrastnik, CIPRA Slovenija, društvo za varstvo Alp, Društvo prijateljev mladine Murska Sobota, IPES Maribor, Zavod Moja mavrica - skupnostna podpora osebam z manj priložnostmi, Ljubljana

TOP2 državi partnerskih organizacij <sup>30</sup>	Št. Organizacij	% organizacij	Št. Projektov	% projektov
Slovenija	4	25,00%	4	57,14%
Španija	2	12,50%	2	28,57%

<sup>28</sup> Ista organizacija je na opazovani ravni upoštevana samo enkrat.

<sup>29</sup> Upoštevana so samo sredstva, pridobljena preko NA Movit, za katera je organizacija nosilka projekta.

<sup>30</sup> Pri št. in % projektov je ista država v okviru projekta šteta samo enkrat, četudi je iz nje več organizacij. Upoštewane so samo partnerske organizacije in ne organizacije prijaviteljice. Pri št. in % organizacij je ista organizacija šteta samo enkrat, četudi se pojavi v več projektih.

## KU 220: Sodelovalna partnerstva

SREDSTVA			
Razpoložljiva sredstva	Dodeljena sredstva	Dodeljena sredstva R1	Dodeljena sredstva R2
1.364.201,00 €	1.370.000,00 €	240.000,00 €	1.130.000,00 €

Delež odobrenih sredstev za projekte s partnerskimi državami je 8,76 %.

PROJEKTI IN AKTIVNOSTI				
Leto in rok	Prijavljeni projekti	Sprejeti projekti	% sprejetih projektov	% projektov s partnerskimi državami med sprejetimi projekti
<b>2022</b>	<b>26</b>	<b>8</b>	<b>30,77%</b>	<b>12,50%</b>
1	15	2	13,33%	50,00%
2	11	6	54,55%	0,00%

1 sprejet projekt s partnerskimi državami vključuje 1 organizacijo iz partnerske države.

### ORGANIZACIJE UPRAVIČENKE<sup>31</sup>: 12 (R1 = 6, R2 = 6)

#### Najuspešnejši organizaciji glede na dodeljena sredstva<sup>32</sup>

KULTURNO IZOBRAZEVALNO DRUŠTVO PINA, IPES Maribor

TOP5 držav partnerskih organizacij <sup>33</sup>	Št. Organizacij	% organizacij	Št. Projektov	% projektov
Hrvaška	4	13,33%	3	37,5%
Slovenija	3	10,00%	3	37,5%
Španija	3	10,00%	2	25%
Francija	3	10,00%	2	25%

<sup>31</sup> Ista organizacija je na opazovani ravni upoštevana samo enkrat.

<sup>32</sup> Upoštevana so samo sredstva, pridobljena preko NA Movit, za katera je organizacija nosilka projekta.

<sup>33</sup> Pri št. in % projektov je ista država v okviru projekta šteta samo enkrat, četudi je iz nje več organizacij. Upoštewane so samo partnerske organizacije in ne organizacije prijaviteljice. Pri št. in % organizacij je ista organizacija šteta samo enkrat, četudi se pojavi v več projektih.