

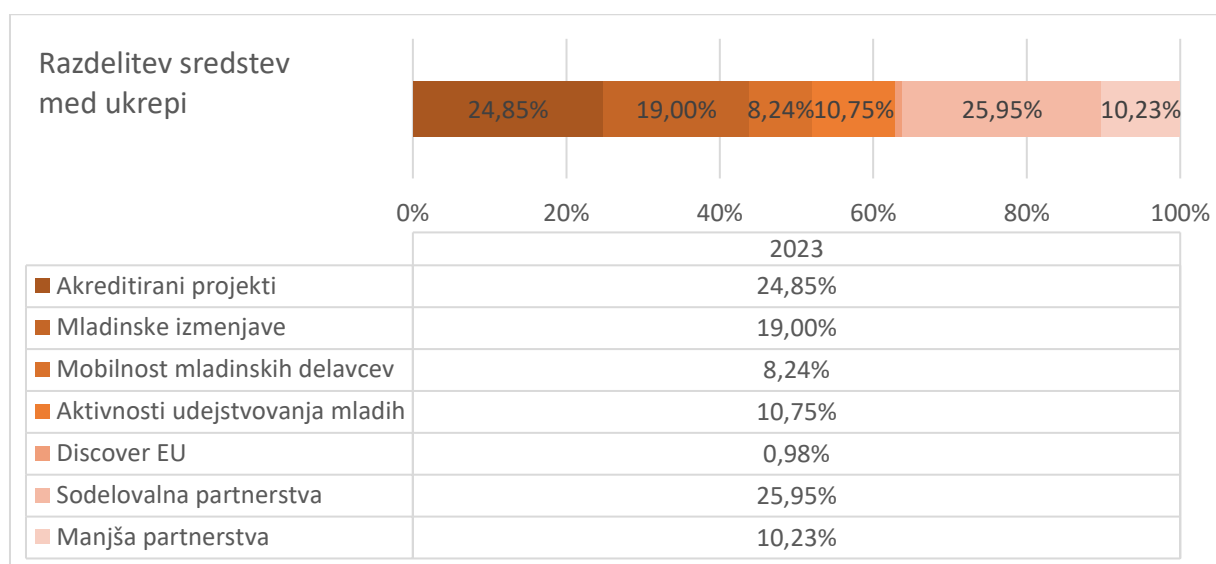
Statistična analiza prijavnih rokov 2023

Erasmus+: Mladina¹

Analiza prijavnih rokov programa Erasmus+: Mladina na ravni sprejema kaže, da je bilo v letu 2023 v financiranje sprejetih 105 projektov v skupni vrednosti 5.297.863 €. Konkurenca za sredstva se je v primerjavi s preteklim letom zaostрила v vseh ukrepih, skupno pa so razpoložljiva sredstva predstavljala 27,04 % zaprosenih, kar je 18,49 odstotkovnih točk manj od predhodnega razpisnega leta.

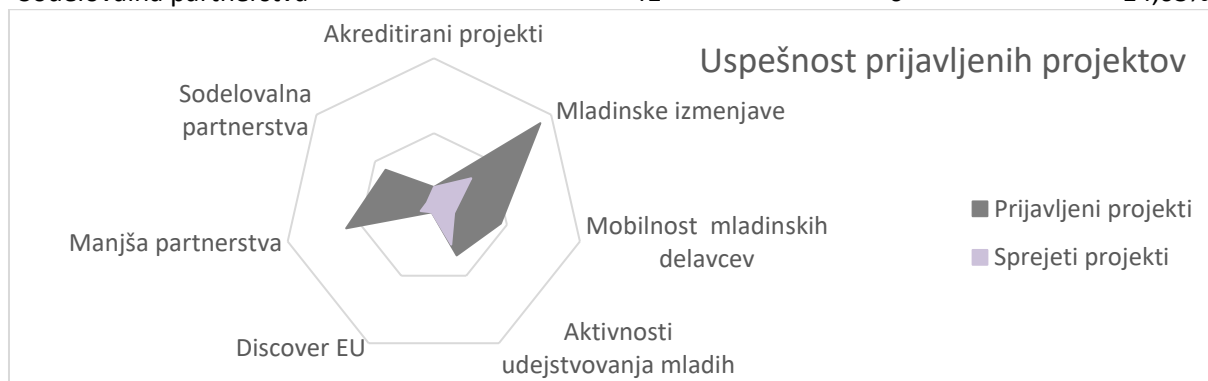
V primerjavi s prejšnjima letoma se je povečalo tudi število organizacij. V letu 2023 se je za sredstva potegovalo 177 različnih organizacij, med katerimi jih je 87 pridobilo financiranje v vsaj enem izmed prijavljenih projektov, kar kaže na 49,15 % uspešnih organizacij med vsemi (različnimi) prijaviteljicami. Najnižja deleža uspešnih organizacij sta v ključnem ukrepu 2, v ukrepu DiscoverEU pa so bile podprte vse organizacije prijaviteljice.

SREDSTVA				
Ukrep	Razpoložljiva sredstva	Zaprošena sredstva	% razpoložljivosti	Dodeljena sredstva
Erasmus+: Mladina	5.297.863,00 €	19.590.255,50 €	27,04%	5.279.104,50 €
Akreditirani projekti	1.351.520,40 €	1.322.501,00 €	102,19%	1.312.100,00 €
Mladinske izmenjave	985.657,82 €	2.680.525,50 €	36,77%	1.002.840,50 €
Mobilnost mladinskih delavcev	422.424,78 €	1.491.459,00 €	28,32%	434.966,00 €
Aktivnosti udejstvovanja mladih	567.602,00 €	1.082.649,00 €	52,43%	567.602,00 €
DiscoverEU	51.596,00 €	53.121,00 €	97,13%	51.596,00 €
Manjša partnerstva	405.866,00 €	3.300.000,00 €	12,30%	540.000,00 €
Sodelovalna partnerstva	1.513.196,00 €	9.660.000,00 €	15,66%	1.370.000,00 €



¹ V poročilu se za države članice EU in tretje države, pridružene programu, uporablja poimenovanje 'programske države', in za tretje države, ki niso pridružene programu, poimenovanje 'partnerske države'. Statistika temelji na ravni kontraktualizacije neposredno po sprejemu, prednostna področja pa na ravni sprejema.

PROJEKTI				
Ukrep	Prijavljeni projekti	Sprejeti projekti	% sprejetih projektov	
Erasmus+: Mladina	290	105	36,21%	
Akreditirani projekti	14	14	100,00%	
Mladinske izmenjave	91	32	35,16%	
Mobilnost mladinskih delavcev	46	14	30,43%	
Aktivnosti udejstvovanja mladih	35	27	77,14%	
DiscoverEU	3	3	100,00%	
Manjša partnerstva	60	9	15,00%	
Sodelovalna partnerstva	41	6	14,63%	



ORGANIZACIJE ²			
Ukrep	Organizacije prijaviteljice	Organizacije upravičenke	Uspešnost organizacij (%)
Erasmus+: Mladina	177	87	49,15%
Akreditirani projekti	14	14	100,00%
Mladinske izmenjave	59	26	44,07%
Mobilnost mladinskih delavcev	34	12	35,29%
Aktivnosti udejstvovanja mladih	31	25	80,65%
DiscoverEU	3	3	100,00%
Manjša partnerstva	46	9	19,57%
Sodelovalna partnerstva	36	6	16,67%

Najuspešnejše upravičenke glede na dodeljena sredstva v programu³

VOLUNTARIAT Zavod za mednarodno prostovoljno delo, Ljubljana, DRUŠTVO PARADA PONOSA, ZAVOD ZA PODJETNIŠTVO, TURIZEM IN MLADINO BREŽICE, STEP Inštitut, zavod za psihologijo dela in podjetništvo, VOZIM, Zavod za inovativno izobraževanje, VOZIM, ZA IN PROTI zavod za kulturo dialoga, Ljubljana, Mednarodni inštitut za implementacijo trajnostnega razvoja, Maribor

PREDVIDENI UDELEŽENCI ⁵		
Ukrep	Udeleženci	Delež mladih z manj priložnostmi ⁴ (%)
Skupaj (KU1)	6.419	18,83%
KA151-YOU	1.155	59,67%
KA152-YOU	1.399	43,91%
KA153-YOU	458	
KA154-YOU	3.382	1,12%
KA155-YOU	25	100 %

² Ista organizacija je na opazovani ravni upoštevana samo enkrat.

³ Upoštevana so samo sredstva, pridobljena preko NA Movit, za katera je organizacija nosilka projekta.

⁴ Delež mladih z manj priložnostmi je opredeljen samo za aktivnosti, ki so namenjene mladim.

⁵ Na ravni sprejema ni zanesljivih podatkov za statistiko udeležencev projektov KU2.

Ključni ukrep 1

V ključnem ukrepu 1 je bilo v letu 2023 v financiranje sprejetih 90 od 189 prijavljenih projektov v skupni vrednosti 3.369.104 €, ob čemer je bil večji delež sredstev razdeljen na prvem prijavnem roku.

Sprejeti projekti najpogosteje obravnavajo prednostno področje 'udeležba v demokratičnem življenju, skupne vrednote in državljsansko udejstvovanje', najmanj pogosto pa je obravnavano prednostno področje 'digitalna preobrazba'.

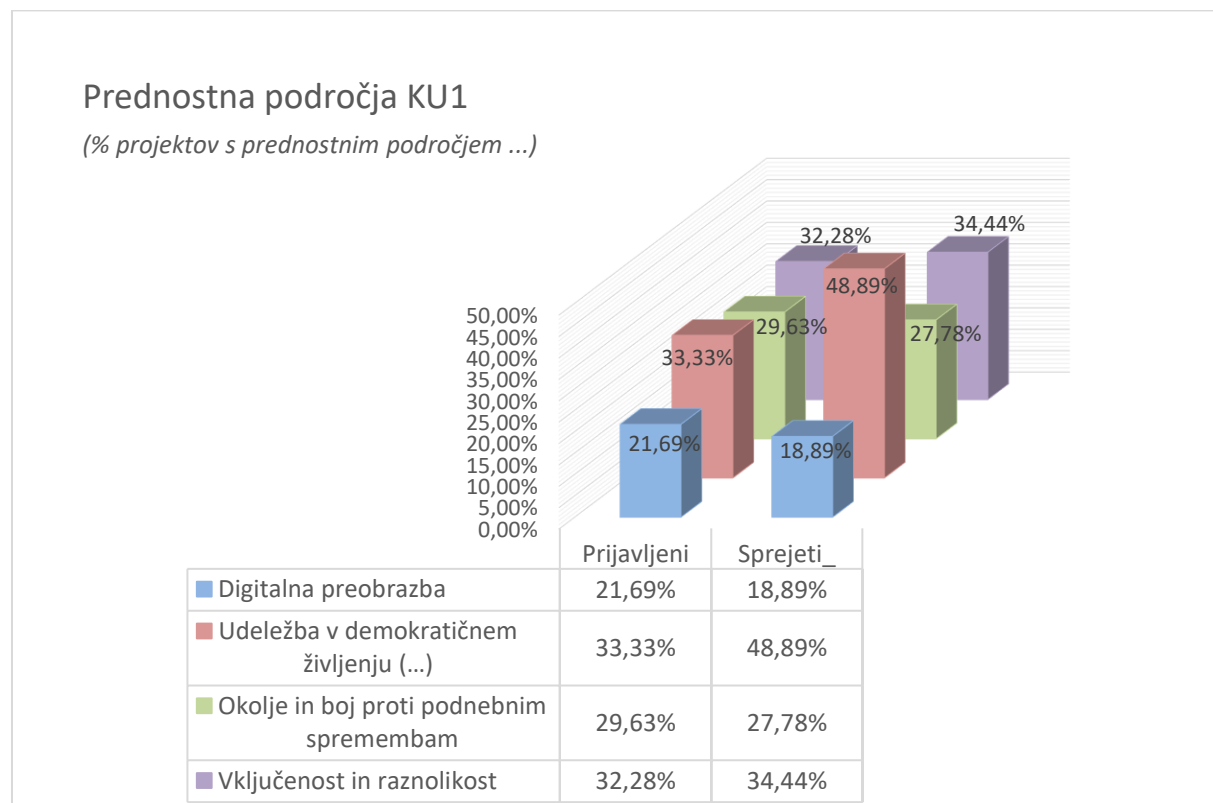
Dobri dve petini organizacij upravičenk prihaja iz osrednjeslovenske regije, na drugem mestu je zasavska regija. Med državami partnerskih organizacij prevladujejo Italija, Grčija in Španija. V okviru sprejetih projektov se bo v aktivnosti ključnega ukrepa 1 predvidoma vključilo 6.419 udeležencev, med katerimi je 18,83 % mladih z manj priložnostmi.

SREDSTVA			
Razpoložljiva sredstva	Dodeljena sredstva	Dodeljena sredstva R1	Dodeljena sredstva R2
3.378.801,00 €	3.369.104,50 €	2.534.177,00 €	834.927,50 €

Delež odobrenih sredstev za aktivnosti s partnerskimi državami je 21,19 %.

Delež odobrenih sredstev akreditiranim organizacijam v KU1 je 40,56 %.

PROJEKTI IN AKTIVNOST				
Leto in rok	Prijavljeni projekti	Sprejeti projekti	% sprejetih projektov	% projektov s partnerskimi aktivnostmi med sprejetimi projekti
2023	189	90	47,62%	20,00%
1	110	57	51,82%	21,05%
2	79	33	41,77%	18,18%



Sprejete aktivnosti

- 41 mladinskih izmenjav s programskimi državami
- 15 mladinski izmenjavi s partnerskimi državami
- 44 aktivnosti za poklicni razvoj s programskimi državami
- 8 aktivnost za poklicni razvoj s partnerskimi državami
- 4 dogodki za udejstvovanje mladih z mobilnostjo
- 122 dogodkov za udejstvovanje mladih brez mobilnosti
- 2 mobilnosti za udejstvovanje mladih
- 27 pripravljanih obiskov

ORGANIZACIJE UPRAVIČENKE⁶: 76 (R1 = 53, R2 = 31)				
Regijska razpršenost upravičenk	Število		Delež (%)	
Osrednjeslovenska	32		42,11%	
Zasavska	6		7,89%	
Gorenjska	5		6,58%	
Savinjska	5		6,58%	
obalno-kraška	5		6,58%	
Podravska	5		6,58%	
Pomurska	4		5,26%	
Jugovzhodna	4		5,26%	
Posavska	4		5,26%	
Koroška	3		3,95%	
primorsko-notranjska	2		2,63%	
Goriška	1		1,32%	
TOP5 držav partnerskih organizacij ⁷	Št. Organizacij	% organizacij	Št. Projektov	% projektov
Italija	17	6,94%	20	25,28%
Grčija	16	6,53%	17	22,08%
Španija	15	6,12%	20	25,28%
Hrvaška	13	5,31%	13	16,89%
Slovenija	13	5,31%	9	11,69%

Najuspešnejših 5 organizacij upravičenk glede na dodeljena sredstva⁸

VOLUNTARIAT Zavod za mednarodno prostovoljno delo, Ljubljana, DRUŠTVO LOJTRA, DRUŠTVO ZA OSEBNI IN POKLICNI RAZVOJ MLADIH, DRUŠTVO PARADA PONOSA, MLADINSKI DOM JARŠE, Zavod Veles, Zavod za trajnostni način življenja - socialno podjetje

PREDVIDENI UDELEŽENCI			
Leto in rok	Udeleženci v učnih mobilnostih		Delež mladih z manj priložnostmi ⁹
2023	6.419		18,83%
1	4.327		20,94%
2	2.092		14,87%

⁷ Pri št. in % projektov je ista država v okviru projekta šteta samo enkrat, četudi je iz nje več organizacij. Upoštevane so samo partnerske organizacije in ne organizacije prijaviteljice. Pri št. in % organizacij je ista organizacija šteta samo enkrat, četudi se pojavi v več projektih. Izračun % projektov ne upošteva KA151 in KA155, ki na ravni sprejema nimata definiranih partnerskih organizacij (imenovalec = 77).

⁸ Upoštevana so samo sredstva, pridobljena preko NA Movit, za katera je organizacija nosilka projekta.

⁹ Delež mladih z manj priložnostmi je opredeljen samo za aktivnosti, ki so namenjene mladim.

KA151: Mobilnost akreditiranih organizacij

SREDSTVA	
Razpoložljiva sredstva	Dodeljena sredstva
1.351.520,40 €	1.312.100,00 €

Delež odobrenih sredstev za aktivnosti s partnerskimi državami je 14,03 %.
Povprečna vrednost sprejetega projekta je 93.721,43 €.

PROJEKTI IN AKTIVNOSTI		
Leto in rok	Prijavljeni/sprejeti projekti	% projektov s partnerskimi aktivnostmi med sprejetimi projekti
2023	14	28,57%

Sprejete aktivnosti

- 18 mladinskih izmenjav s programskimi državami
- 2 mladinski izmenjavi s partnerskimi državami
- 30 aktivnosti za poklicni razvoj s programskimi državami
- 6 aktivnost za poklicni razvoj s partnerskimi državami
- 13 pripravljajlnih obiskov

ORGANIZACIJE UPRAVIČENKE: 14

Najuspešnejše 3 organizacije upravičenke glede na dodeljena sredstva¹⁰

VOLUNTARIAT Zavod za mednarodno prostovoljno delo, Ljubljana, DRUŠTVO LOJTRA, DRUŠTVO ZA OSEBNI IN POKLICNI RAZVOJ MLADIH, MLADINSKI DOM JARŠE

Akreditirane organizacije konec leta: 15 (+ 15 vlog v obravnavi)

PREDVIDENI UDELEŽENCI		
Leto in rok	Udeleženci v učnih mobilnostih	Delež mladih z manj priložnostmi ¹¹
2023	1.155	59,67%

¹⁰ Upoštevana so samo sredstva, pridobljena preko NA Movit, za katera je organizacija nosilka projekta.

¹¹ Delež mladih z manj priložnostmi je opredeljen samo za aktivnosti, ki so namenjene mladim.

KA152: Mladinske izmenjave

SREDSTVA			
Razpoložljiva sredstva	Dodeljena sredstva	Dodeljena sredstva R1	Dodeljena sredstva R2
985.657,82 €	1.002.840,50 €	648.147,00 €	354.693,50 €

Delež odobrenih sredstev za projekte s partnerskimi državami je 47,91 %.

PROJEKTI IN AKTIVNOSTI				
Leto in rok	Prijavljeni projekti	Sprejeti projekti	% sprejetih projektov	% projektov s partnerskimi aktivnostmi med sprejetimi projekti
2023	91	32	35,16%	37,50%
1	54	20	37,04%	35,00%
2	37	12	32,43%	41,67%

Sprejete aktivnosti

- 23 mladinskih izmenjav s programskimi državami s povprečno vrednostjo 22.173,26 €
- 13 mladinskih izmenjav s partnerskimi državami s povprečno vrednostjo 34.594,65 €
- 12 pripravljalnih obiskov s povprečno vrednostjo 3.593,75 €

ORGANIZACIJE UPRAVIČENKE: 26¹² (R1 = 18, R2= 12)

Najuspešnejših 5 organizacij upravičenk glede na dodeljena sredstva¹³

Zavod Ambitia, Zavod za razvoj neformalnega učenja, ZAVOD KROG izobraževanje, razvoj, dobrodelnost, KULTURNO UMETNIŠKO DRUŠTVO POZITIV, Društvo Mladi za boljšo prihodnost - Associazione Giovani per un futuro migliore, Connect, društvo za promocijo aktivnega državljanstva, socialno podjetje

TOP3 države partnerskih organizacij ¹⁴	Št. Organizacij	% organizacij	Št. Projektov	% projektov
Italija	10	7,94%	11	34,38%
Srbija	8	6,35%	8	25,00%
Španija	8	6,35%	9	28,13%

PREDVIDENI UDELEŽENCI		
Leto in rok	Udeleženci v učnih mobilnostih	Delež mladih z manj priložnostmi ¹⁵
2023	1.399	43,91%
1	901	40,88%
2	944	31,27%

¹² Ista organizacija je na opazovani ravni upoštevana samo enkrat.

¹³ Upoštevana so samo sredstva, pridobljena preko NA Movit, za katera je organizacija nosilka projekta.

¹⁴ Pri št. in % projektov je ista država v okviru projekta šteta samo enkrat, četudi je iz nje več organizacij. Upoštewane so samo partnerske organizacije in ne organizacije prijaviteljice. Pri št. in % organizacij je ista organizacija šteta samo enkrat, četudi se pojavi v več projektih.

¹⁵ Delež mladih z manj priložnostmi je opredeljen samo za aktivnosti, ki so namenjene mladim.

KA153: Mobilnost mladinskih delavcev

SREDSTVA			
Razpoložljiva sredstva	Dodeljena sredstva	Dodeljena sredstva R1	Dodeljena sredstva R2
422.424,78 €	434.966,00 €	266.204,00 €	168.762,00 €

Delež odobrenih sredstev za projekte s partnerskimi državami je 11,35 %.

PROJEKTI IN AKTIVNOSTI				
Leto in rok	Prijavljeni projekti	Sprejeti projekti	% sprejetih projektov	% projektov s partnerskimi aktivnostmi med sprejetimi projekti
2023	46	14	30,43%	14,29%
1	26	9	34,62%	11,11%
2	20	5	25,00%	20,00%

Sprejete aktivnosti

- 14 aktivnosti za poklicni razvoj s programskimi državami s povprečno vrednostjo 27.295,50 €
- 2 aktivnosti za poklicni razvoj s partnerskimi državami s povprečno vrednostjo 24.689,50 €
- 2 pripravljala obiska s povprečno vrednostjo 1.725,00 €

ORGANIZACIJE UPRAVIČENKE: 12¹⁶ (R1 = 9, R2 = 5)

Najuspešnejših 5 organizacij upravičenk glede na dodeljena sredstva¹⁷

Društvo za spodbujanje izraznosti, avtentičnosti in celostnega razvoja preko gibanj (MOAVE), Povod, Zavod za kulturo in razvoj mednarodnih odnosov v kulturi, socialno podjetje, ZVEZA TABORNIKOV SLOVENIJE, DRUŠTVO ZA RAZVOJ TRAJNOSTNE KULTURE BIVANJA NEGA ZEMLJE IN DUHA, DRUŠTVO ZA ZDRAVO, POLNO IN RADOSTNO ŽIVLJENJE METTA

TOP3 države partnerskih organizacij ¹⁸	Št. Organizacij	% organizacij	Št. Projektov	% projektov
Italija	8	8,79%	9	64,29%
Grčija	7	7,69%	8	57,14%
Španija	6	6,59%	9	64,29%

PREDVIDENI UDELEŽENCI

Leto in rok	Udeleženci v učnih mobilnostih
2023	458
1	277
2	181

¹⁶ Ista organizacija je na opazovani ravni upoštevana samo enkrat.

¹⁷ Upoštevana so samo sredstva, pridobljena preko NA Movit, za katera je organizacija nosilka projekta.

¹⁸ Pri št. in % projektov je ista država v okviru projekta šteta samo enkrat, četudi je iz nje več organizacij. Upoštewane so samo partnerske organizacije in ne organizacije prijaviteljice. Pri št. in % organizacij je ista organizacija šteta samo enkrat, četudi se pojavi v več projektih.

KA154: Aktivnosti udejstvovanja mladih

SREDSTVA			
Razpoložljiva sredstva	Dodeljena sredstva	Dodeljena sredstva R1	Dodeljena sredstva R2
567.602,00 €	567.602,00 €	307.726,00 €	259.876,00 €

V 2023 ni bilo odobrenih sredstev za projekte s partnerskimi državami.

PROJEKTI IN AKTIVNOSTI			
Leto in rok	Prijavljeni projekti	Sprejeti projekti	% sprejetih projektov
2023	35	27	77,14%
1	16	14	87,50%
2	19	13	68,42%

Sprejete aktivnosti¹⁹

- 4 dogodki za udejstvovanje mladih z mobilnostjo s povprečno vrednostjo 8.560,75 €
- 122 dogodkov za udejstvovanje mladih brez mobilnosti s povprečno vrednostjo 2.655,74 €
- 2 mobilnosti za udejstvovanje mladih s povprečno vrednostjo 15.579,50 €

ORGANIZACIJE UPRAVIČENKE: 25²⁰ (R1 = 14, R2 = 12)

Najuspešnejših 5 organizacij glede na dodeljena sredstva²¹

DRUŠTVO PARADA PONOSA; SINDIKAT ŠTUDENTOV, DIJAKOV IN MLADIH BREZPOSELNIH; DRUŠTVO ZA IZVAJANJE FILMSKE VZGOJE SLON; KULTURNO UMETNIŠKO DRUŠTVO MREŽA; MLADINSKI SVET SLOVENIJE

TOP3 države partnerskih organizacij ²²	Št. Organizacij	% organizacij	Št. Projektov	% projektov
Slovenija	9	28,13%	6	22,22%
Hrvaška	3	9,38%	3	11,11%
Španija	2	6,25%	2	7,41%
Francija	2	6,25%	2	7,41%
Grčija	2	6,25%	2	7,41%

PREDVIDENI UDELEŽENCI		
Leto in rok	Udeleženci v učnih mobilnostih	Delež mladih z manj priložnostmi ²³
2023	3.382	1,12%
1	1.994	0,80%
2	1.388	1,59%

¹⁹ Skupna vrednost aktivnosti ni enaka skupni vrednosti projektov.

²⁰ Ista organizacija je na opazovani ravni upoštevana samo enkrat.

²¹ Upoštevana so samo sredstva, pridobljena preko NA Movit, za katera je organizacija nosilka projekta.

²² Pri št. in % projektov je ista država v okviru projekta šteta samo enkrat, četudi je iz nje več organizacij. Upoštewane so samo partnerske organizacije in ne organizacije prijaviteljice. Pri št. in % organizacij je ista organizacija šteta samo enkrat, četudi se pojavi v več projektih.

²³ Delež mladih z manj priložnostmi je opredeljen samo za aktivnosti (mobilnosti), ki so namenjene mladim.

KA155: DiscoverEU

SREDSTVA			
Razpoložljiva sredstva	Dodeljena sredstva	Dodeljena sredstva R1	Dodeljena sredstva R2
51.596,00 €	51.596,00 €	0,00 €	51.596,00 €

Povprečna vrednost sprejetega projekta je 17.198,67 €.

PROJEKTI IN AKTIVNOSTI			
Leto in rok	Prijavljeni projekti	Sprejeti projekti	% sprejetih projektov
2023	3	3	100,00%
2	3	3	100,00%

ORGANIZACIJE UPRAVIČENKE: 3²⁴

Organizacije upravičenke²⁵

MANIPURA, zavod za svetovanje in kreativno delo z mladimi in družinami; CENTER ZA IZOBRAŽEVANJE, REHABILITACIJO IN USPOSABLJANJE KAMNIK; Izobraževalni center Memory, izobraževanje in svetovanje d.o.o.

PREDVIDENI UDELEŽENCI		
Leto in rok	Udeleženci v učnih mobilnostih	Delež mladih z manj priložnostmi ²⁶
2023	25	25
2	25	25

²⁴ Ista organizacija je na opazovani ravni upoštevana samo enkrat.

²⁵ Upoštevana so samo sredstva, pridobljena preko NA Movit, za katera je organizacija nosilka projekta.

²⁶ Delež mladih z manj priložnostmi je opredeljen samo za aktivnosti (mobilnosti), ki so namenjene mladim.

Ključni ukrep 2

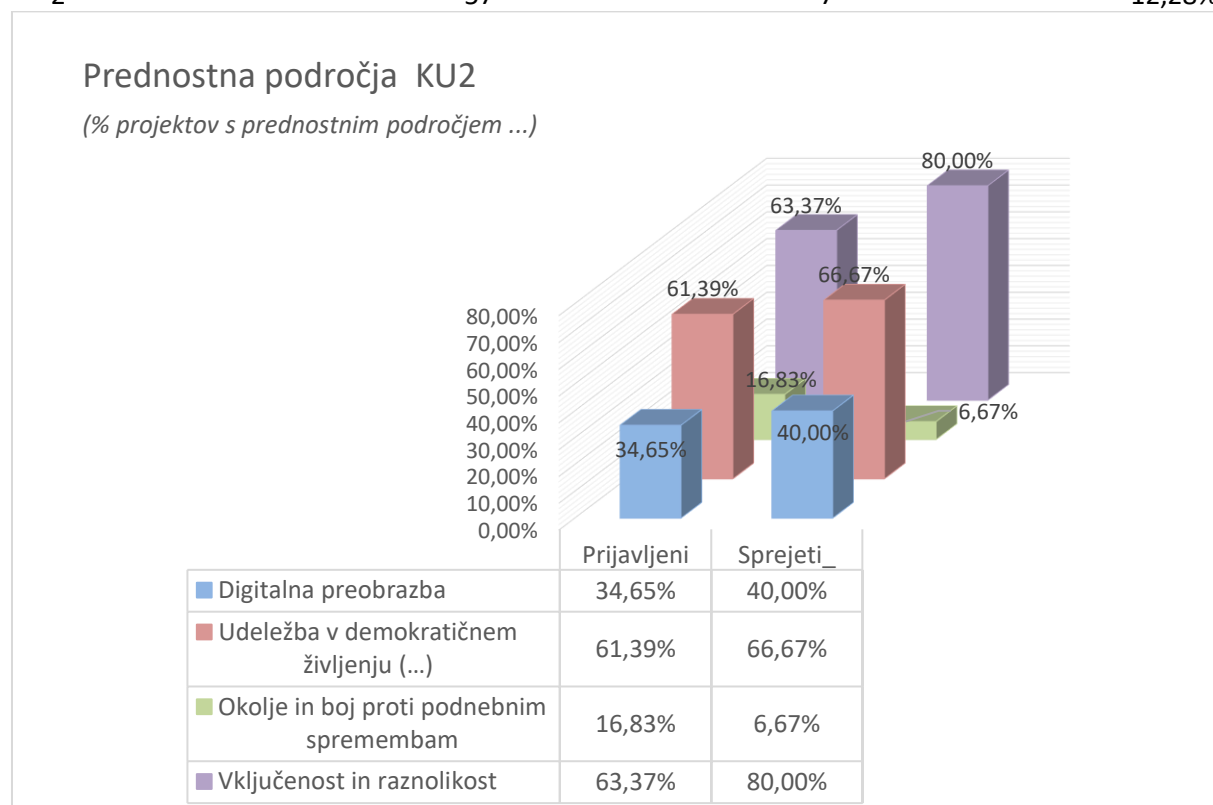
V ključnem ukrepu 2 je bilo v letu 2023 v financiranje sprejetih 15 od 101 prijavljenega projekta v skupni vrednosti 1.910.000 €, nekoliko več na prvem prijavnem roku. Ta ključni ukrep je na obeh rokih zaznamovala visoka konkurenca med projekti, saj je bilo skupno sprejetih samo 14,85 % prijavljenih projektov. Noben od sprejetih projektov ne predvideva aktivnosti s partnerskimi državami.

Med sprejetimi projekti v razpisnem letu 2023 je ponovno zelo močno obravnavano prednostno področje 'vključevanje in raznolikost' in najšibkejša področja 'okolje in boj proti podnebnim spremembam', ob čemer se je razlika v deležih med tema dvema področjema v primerjavi z 2022 še povečala.

Približno tretjina upravičenk prihaja iz osrednjeslovenske regije, druge upravičenke pa še iz podravske, posavske, savinjske in pomurske regije. Med državami partnerskih organizacij v sprejetih projektih so najpogostejše Italija, Slovenija in Romunija.

SREDSTVA			
Razpoložljiva sredstva	Dodeljena sredstva	Dodeljena sredstva R1	Dodeljena sredstva R2
1.919.062,00 €	1.910.000,00 €	1.110.000,00 €	800.000,00 €

PROJEKTI IN AKTIVNOSTI			
Leto in rok	Prijavljeni projekti	Sprejeti projekti	% sprejetih projektov
2023	101	15	14,85%
1	44	8	18,18%
2	57	7	12,28%



ORGANIZACIJE UPRAVIČENKE ²⁷ : 15 (R1 = 8, R2 = 7)				
Regijska razpršenost upravičenk		Število		Delež (%)
osrednjeslovenska		10		66,67%
podravska		2		13,33%
posavska		1		6,67%
savinjska		1		6,67%
pomurska		1		6,67%
TOP5 države partnerskih organizacij ²⁸				
	Št. Organizacij	% organizacij	Št. Projektov	% projektov
Italija	9	20,93%	9	60,00%
Slovenija	7	16,28%	7	46,67%
Romunija	5	11,63%	4	26,67%
Severna Makedonija	3	6,98%	3	20,00%

²⁷ Ista organizacija je na opazovani ravni upoštevana samo enkrat.

²⁸ Pri št. in % projektov je ista država v okviru projekta šteta samo enkrat, četudi je iz nje več organizacij. Upoštewane so samo partnerske organizacije in ne organizacije prijaviteljice. Pri št. in % organizacij je ista organizacija šteta samo enkrat, četudi se pojavi v več projektih.

KU 210: Manjša partnerstva

SREDSTVA			
Razpoložljiva sredstva	Dodeljena sredstva	Dodeljena sredstva R1	Dodeljena sredstva R2
405.866,00 €	540.000,00 €	240.000,00 €	300.000,00 €

PROJEKTI IN AKTIVNOSTI			
Leto in rok	Prijavljeni projekti	Sprejeti projekti	% sprejetih projektov
2023	60	9	15,00%
1	27	4	14,81%
2	33	5	15,15%

ORGANIZACIJE UPRAVIČENKE²⁹: 9 (R1 = 4, R2 = 5)

Organizacije upravičenke³⁰

REBISS, poslovno svetovanje, d.o.o.; LJUDSKA UNIVERZA, Zavod za izobraževanje odraslih in mladine Lendava NEPI EGYETEM Felnottek es Fialok Tovabbkepzoitezete Lendva; LJUDSKA UNIVERZA ORMOŽ; FORUM ZA ENAKOPRAVEN RAZVOJ DRUŠTVO; ZVEZA TABORNIKOV SLOVENIJE; Inštitut za ekonomsko demokracijo; WE.ARE Inštitut, Zavod za umetniške projekte in kreativne rešitve; Javni zavod Mladi zmaji - Center za kakovostno preživljanje prostega časa mladih; CENTERKONTURA družba za svetovanje, socialni razvoj, usposabljanje in založništvo, d.o.o., Ljubljana

TOP3 države partnerskih organizacij ³¹	Št. Organizacij	% organizacij	Št. Projektov	% projektov
Italija	5	23,81%	5	55,56%
Slovenija	3	14,29%	3	33,33%
Severna Makedonija	3	14,29%	3	33,33%

²⁹ Ista organizacija je na opazovani ravni upoštevana samo enkrat.

³⁰ Upoštevana so samo sredstva, pridobljena preko NA Movit, za katera je organizacija nosilka projekta.

³¹ Pri št. in % projektov je ista država v okviru projekta šteta samo enkrat, četudi je iz nje več organizacij. Upoštewane so samo partnerske organizacije in ne organizacije prijaviteljice. Pri št. in % organizacij je ista organizacija šteta samo enkrat, četudi se pojavi v več projektih.

KU 220: Sodelovalna partnerstva

SREDSTVA			
Razpoložljiva sredstva	Dodeljena sredstva	Dodeljena sredstva R1	Dodeljena sredstva R2
1.513.196,00 €	1.370.000,00 €	870.000,00 €	500.000,00 €

V 2023 ni bilo dodeljenih sredstev za projekte s partnerskimi državami.

PROJEKTI IN AKTIVNOSTI			
Leto in rok	Prijavljeni projekti	Sprejeti projekti	% sprejetih projektov
2023	41	6	14,63%
1	17	4	23,53%
2	24	2	8,33%

V letu 2023 ni bilo sprejetih projektov s partnerskimi državami.

ORGANIZACIJE UPRAVIČENKE³²: 6 (R1 = 4, R2 = 2)

Organizacije upravičenke³³

STEP Inštitut, zavod za psihologijo dela in podjetništvo, ZAVOD ZA PODJETNIŠTVO, TURIZEM IN MLADINO BREŽICE, VOZIM, Zavod za inovativno izobraževanje, ZA IN PROTI zavod za kulturo dialoga, Ljubljana, Mednarodni institut za implementacijo trajnostnega razvoja, Maribor, DRUŠTVO PARADA PONOSA

TOP3 države partnerskih organizacij ³⁴	Št. Organizacij	% organizacij	Št. Projektov	% projektov
Slovenija	4	18,18%	4	66,67%
Italija	4	18,18%	4	66,67%
Romunija	3	13,64%	2	33,33%

³² Ista organizacija je na opazovani ravni upoštevana samo enkrat.

³³ Upoštevana so samo sredstva, pridobljena preko NA Movit, za katera je organizacija nosilka projekta.

³⁴ Pri št. in % projektov je ista država v okviru projekta šteta samo enkrat, četudi je iz nje več organizacij. Upoštewane so samo partnerske organizacije in ne organizacije prijaviteljice. Pri št. in % organizacij je ista organizacija šteta samo enkrat, četudi se pojavi v več projektih.