

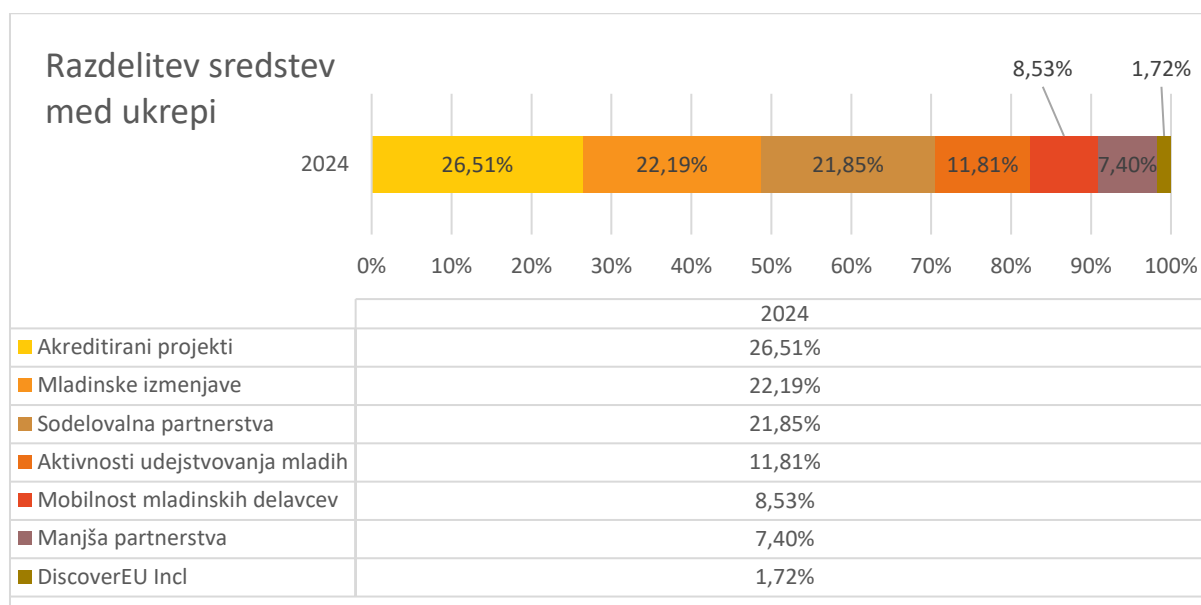
Statistična analiza prijavnih rokov 2024

Erasmus+: Mladina¹

Analiza prijavnih rokov programa Erasmus+: Mladina na ravni sprejema kaže, da je bilo v letu 2024 v financiranje sprejetih 107 projektov v skupni vrednosti 5.675.620,45 €. Konkurenca za sredstva se je v primerjavi s preteklim letom na ravni programa še nekoliko zaostriła, saj so razpoložljiva sredstva predstavljala 23,11 % zaprosenih, kar je 3.93 odstotnih točk manj od predhodnega razpisnega leta.

V primerjavi s prejšnjim letom se je nekoliko povečalo tudi število organizacij in zmanjšala njihova uspešnost. V letu 2024 se je za sredstva potegovalo 189 različnih organizacij, med katerimi jih je 90 pridobilo financiranje v vsaj enem izmed prijavljenih rokov, kar kaže na 47,62 % (zmanjšanje za 1,53 odstotne točke od 2023) uspešnih organizacij med vsemi (različnimi) prijaviteljicami. Najnižja deleža uspešnih organizacij sta v ključnem ukrepu 2, v ukrepu DiscoverEU pa so bile podprte vse organizacije prijaviteljice.

SREDSTVA				
Ukrep	Razpoložljiva sredstva	Zaprošena sredstva	% razpoložljivosti	Dodeljena sredstva
Erasmus+: Mladina	5.672.300,00 €	24.548.873,19 €	23,11%	5.675.620,45 €
Akreditirani projekti	1.584.089,20 €	2.012.675,00 €	78,71%	1.504.620,00 €
Mladinske izmenjave	1.185.752,26 €	3.691.358,74 €	32,12%	1.259.235,00 €
Mobilnost mladinskih delavcev	508.179,54 €	1.683.823,00 €	30,18%	483.868,00 €
Aktivnosti udejstvovanja mladih	557.931,00 €	1.573.376,00 €	35,46%	670.264,00 €
DiscoverEU	124.271,00 €	97.640,45 €	127,27%	97.633,45 €
Manjša partnerstva	403.818,00 €	2.550.000,00 €	15,84%	420.000,00 €
Sodelovalna partnerstva	1.308.259,00 €	12.940.000,00 €	10,11%	1.240.000,00 €



¹ V poročilu se za države članice EU in tretje države, pridružene programu, uporablja poimenovanje 'programske države', in za tretje države, ki niso pridružene programu, poimenovanje 'partnerske države'. Statistika je pripravljena na ravni sprejema pred kontraktualizacijo.

PROJEKTI				
Ukrep	Prijavljeni projekti	Sprejeti projekti	% sprejetih projektov	
Erasmus+: Mladina	311	107	34,41%	
Akreditirani projekti	22	22	100,00%	
Mladinske izmenjave	89	33	37,08%	
Mobilnost mladinskih delavcev	44	13	29,55%	
Aktivnosti udejstvovanja mladih	50	21	42,00%	
DiscoverEU Incl	4	4	100,00%	
Manjša partnerstva	45	8	17,78%	
Sodelovalna partnerstva	57	6	10,53%	



ORGANIZACIJE ²			
Ukrep	Organizacije prijaviteljice	Organizacije upravičenke	Uspešnost organizacij (%)
Erasmus+: Mladina	189	90	47,62%
Akreditirani projekti	22	22	100,00%
Mladinske izmenjave	65	29	44,62%
Mobilnost mladinskih delavcev	30	11	36,67%
Aktivnosti udejstvovanja mladih	41	20	48,78%
DiscoverEU	4	4	100,00%
Manjša partnerstva	39	8	20,51%
Sodelovalna partnerstva	51	6	11,76%

Najuspešnejše upravičenke glede na dodeljena sredstva v programu³

KULTURNO IZOBRAŽEVALNO DRUŠTVO PINA - Associazione culturale ed educativa Pina, CELJSKI MLADINSKI CENTER, javni zavod za mladinsko kulturo, izobraževanje, informiranje in šport, ZAVOD ZA PODJETNIŠTVO, TURIZEM IN MLADINO BREŽICE, ZAVOD MLADINSKA MREŽA MAMA, DRUŠTVO PARADA PONOSA, Zavod Aspira, zavod za razvoj posameznika in družbe, VOLUNTARIAT Zavod za mednarodno prostovoljno delo, Ljubljana, DRUŠTVO ZA RAZVOJ TRAJNOSTNE KULTURE BIVANJA NEGA ZEMLJE IN DUHA, ZVEZA SLOVENSKE PODEŽLSKE MLADINE, ZVEZA TABORNIKOV SLOVENIJE

PREDVIDENI UDELEŽENCI ⁴		
Ukrep	Udeleženci	Delež udeležencev z manj priložnostmi (%)
Skupaj (KU1)	7.625	19,88%
Akreditirani projekti	1.566	48,72%
Mladinske izmenjave	1.384	39,81%
Mobilnost mladinskih delavcev	444	13,74%
Aktivnosti udejstvovanja mladih	4.196	2,53%
DiscoverEU	35	100 %

² Ista organizacija je na opazovani ravni upoštevana samo enkrat.

³ Upoštevana so samo sredstva, pridobljena preko NA Movit, za katera je organizacija nosilka projekta.

⁴ Na ravni sprejema ni izvoznih podatkov za statistiko udeležencev projektov KU2.

Ključni ukrep 1

V ključnem ukrepu 1 je bilo v letu 2024 v financiranje sprejetih 93 od 209 prijavljenih projektov v skupni vrednosti 4.015.620,45 €, ob čemer je bil večji delež sredstev razdeljen na prvem prijavnem roku.

Sprejeti projekti najpogosteje obravnavajo prednostno področje 'udeležba v demokratičnem življenju, skupne vrednote in državljsko udejstvovanje', najmanj pogosto pa je obravnavano prednostno področje 'okolje in boj proti podnebnim spremembam'.

Dobri dve petini organizacij upravičenk prihaja iz osrednjeslovenske regije, sledita ji savinjska in pomurska regija, ki skupaj predstavljata dobro petino upravičenk. Med državami partnerskih organizacij vodijo Španija, Poljska in Italija. V okviru sprejetih projektov se bo v aktivnosti ključnega ukrepa 1 predvidoma vključilo 7.625 udeležencev, med katerimi je 19,88 % udeležencev z manj priložnostmi.

SREDSTVA			
Razpoložljiva sredstva	Dodeljena sredstva	Dodeljena sredstva R1	Dodeljena sredstva R2
3.960.223,00 €	4.015.620,45 €	2.992.748,45 €	1.022.872,00 €

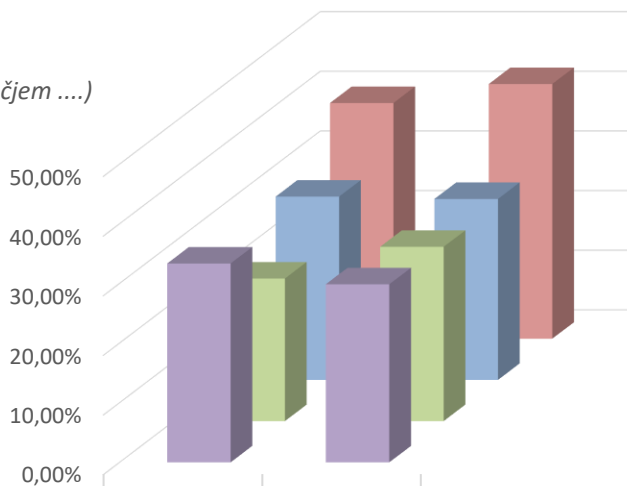
Delež odobrenih sredstev za aktivnosti s partnerskimi državami je 25,5 %.

Delež odobrenih sredstev akreditiranim organizacijam v KU1 je 37,47 %.

PROJEKTI IN AKTIVNOSTI				
Leto in rok	Prijavljeni projekti	Sprejeti projekti	% sprejetih projektov	% projektov s partnerskimi aktivnostmi med sprejetimi projekti
2024	209	93	44,50%	23,66%
1	116	65	56,03%	26,15%
2	93	28	30,11%	17,86%

Prednostna področja: KU1

(delež projektov s prednostnim področjem)



	Prijavljeni	Sprejeti
Vključevanje in raznolikost	33,33%	29,85%
Okolje in boj proti podnebnim spremembam	23,90%	29,21%
Digitalna preobrazba	30,73%	30,34%
Udeležba v demokratičnem življenju (...)	39,51%	42,70%

Sprejete aktivnosti

- 48 mladinskih izmenjav s programskimi državami
- 18 mladinskih izmenjav s partnerskimi državami
- 54 aktivnosti za poklicni razvoj s programskimi državami
- 16 aktivnost za poklicni razvoj s partnerskimi državami
- 6 dogodkov za udejstvovanje mladih z mobilnostjo
- 147 dogodkov za udejstvovanje mladih brez mobilnosti
- 5 mobilnosti za udejstvovanje mladih
- 27 pripravljanih obiskov

ORGANIZACIJE UPRAVIČENKE⁵: 81 (R1 = 62 , R2 = 27)				
Regijska razpršenost upravičenk	Število		Delež (%)	
osrednjeslovenska	35		43,21%	
savinjska	9		11,11%	
podravska	9		11,11%	
pomurska	6		7,41%	
zasavska	5		6,17%	
gorenjska	5		6,17%	
goriška	3		3,70%	
obalno-kraška	3		3,70%	
posavska	3		3,70%	
jugovzhodna	2		2,47%	
primorsko-notranjska	1		1,23%	
TOP5 držav partnerskih organizacij ⁶	Št. Organizacij	% organizacij	Št. Projektov	% projektov
Španija	16	9,09%	17	20,99%
Poljska	13	7,39%	16	19,75%
Italija	12	6,82%	13	16,05%
Srbija	10	5,68%	12	14,81%
Slovenija	10	5,68%	9	11,11%

Najuspešnejših 5 organizacij upravičenk glede na dodeljena sredstva⁷

DRUŠTVO PARADA PONOSA, VOLUNTARIAT Zavod za mednarodno prostovoljno delo, Ljubljana, ZVEZA TABORNIKOV SLOVENIJE, DRUŠTVO LOJTRA, DRUŠTVO ZA OSEBNI IN POKLICNI RAZVOJ MLADIH, Connect, društvo za promocijo aktivnega državljanstva, socialno podjetje

PREDVIDENI UDELEŽENCI		
Leto in rok	Udeleženci v učnih mobilnostih	Delež udeležencev z manj priložnostmi
2024	7.625	19,88%
1	4.972	24,44 %
2	2.653	11,35 %

⁶ Pri št. in % projektov je ista država v okviru projekta šteta samo enkrat, četudi je iz nje več organizacij. Upoštevane so samo partnerske organizacije in ne organizacije prijaviteljice. Pri št. in % organizacij je ista organizacija šteta samo enkrat, četudi se pojavi v več projektih. Izračun % projektov ne upošteva KA151 in KA155, ki na ravni sprejema nimata definiranih partnerskih organizacij (imenovalec = 81).

⁷ Upoštevana so samo sredstva, pridobljena preko NA Movit, za katera je organizacija nosilka projekta.

KA151: Mobilnost akreditiranih organizacij

SREDSTVA	
Razpoložljiva sredstva	Dodeljena sredstva
1.584.089,20 €	1.504.620,00 €

Delež odobrenih sredstev za aktivnosti s partnerskimi državami je 29,67 %.
Povprečna vrednost sprejetega projekta je 68.391,82 €.

PROJEKTI IN AKTIVNOSTI		
Leto in rok	Prijavljeni/sprejeti projekti	% projektov s partnerskimi aktivnostmi med sprejetimi projekti
2024	22	40,91%

Sprejete aktivnosti

- 19 mladinskih izmenjav s programskimi državami
- 8 mladinskih izmenjav s partnerskimi državami
- 43 aktivnosti za poklicni razvoj s programskimi državami
- 10 aktivnosti za poklicni razvoj s partnerskimi državami
- 11 napovedi pripravljanih obiskov (57 udeležencev)

ORGANIZACIJE UPRAVIČENKE: 22

Najuspešnejše 3 organizacije upravičenke glede na dodeljena sredstva⁸

VOLUNTARIAT Zavod za mednarodno prostovoljno delo, Ljubljana, DRUŠTVO LOJTRA, DRUŠTVO ZA OSEBNI IN POKLICNI RAZVOJ MLADIH, DRUŠTVO PARADA PONOSA

Akreditirane organizacije konec leta: 15 (+ 15 vlog v obravnavi)

PREDVIDENI UDELEŽENCI		
Leto in rok	Udeleženci v učnih mobilnostih	Delež udeležencev z manj priložnostmi
2024	1.566	48,72%

⁸ Upoštevana so samo sredstva, pridobljena preko NA Movit, za katera je organizacija nosilka projekta.

KA152: Mladinske izmenjave

SREDSTVA			
Razpoložljiva sredstva	Dodeljena sredstva	Dodeljena sredstva R1	Dodeljena sredstva R2
1.185.752,26 €	1.259.235,00 €	777.337,00 €	481.898,00 €

Delež odobrenih sredstev za projekte s partnerskimi državami je 26,21 %.

PROJEKTI IN AKTIVNOSTI				
Leto in rok	Prijavljeni projekti	Sprejeti projekti	% sprejetih projektov	% projektov s partnerskimi aktivnostmi med sprejetimi projekti
2024	89	33	37,08%	27,27%
1	45	21	46,67%	23,81%
2	44	12	27,27%	33,33%

Sprejete aktivnosti

- 29 mladinskih izmenjav s programskimi državami s povprečno vrednostjo 30.964,14 €
- 10 mladinskih izmenjav s partnerskimi državami s povprečno vrednostjo 31.231,50 €
- 14 pripravljalnih obiskov s povprečno vrednostjo 3.497,14 €

ORGANIZACIJE UPRAVIČENKE: 29⁹ (R1 = 21, R2= 11)

Najuspešnejših 5 organizacij upravičenk glede na dodeljena sredstva¹⁰

Connect, društvo za promocijo aktivnega državljanstva, socialno podjetje, SOCIALNA AKADEMIJA - zavod za izobraževanje, raziskovanje in kulturo, ZDRUŽENJE SLOVENSКИH KATOLIŠKIH SKAVTINJ IN SKAVTOV, ZVEZA SLOVENSKE PODEŽELSKЕ MLADINE, Kulturno-turistično društvo ÓRSÉG Hodoš - ÓRSÉG Művelődési és Turisztikai Egyesület Hodos

TOP3 države partnerskih organizacij ¹¹	Št. Organizacij	% organizacij	Št. Projektov	% projektov
Španija	12	11,01%	13	39,39%
Poljska	10	9,17%	12	36,36%
Hrvaška	7	6,42%	7	21,21%

PREDVIDENI UDELEŽENCI		
Leto in rok	Udeleženci v učnih mobilnostih	Delež udeležencev z manj priložnostmi
2024	1.384	39,81%
1	886	36,57%
2	498	45,58%

⁹ Ista organizacija je na opazovani ravni upoštevana samo enkrat.

¹⁰ Upoštevana so samo sredstva, pridobljena preko NA Movit, za katera je organizacija nosilka projekta.

¹¹ Pri št. in % projektov je ista država v okviru projekta šteta samo enkrat, četudi je iz nje več organizacij. Upoštewane so samo partnerske organizacije in ne organizacije prijaviteljice. Pri št. in % organizacij je ista organizacija šteta samo enkrat, četudi se pojavi v več projektih.

KA153: Mobilnost mladinskih delavcev

SREDSTVA			
Razpoložljiva sredstva	Dodeljena sredstva	Dodeljena sredstva R1	Dodeljena sredstva R2
508.179,54 €	483.868,00 €	296.205,00 €	187.663,00 €

Povprečna vrednost sprejetega projekta je 37.220,62 €.

Delež odobrenih sredstev za projekte s partnerskimi državami je 39,63 %.

PROJEKTI IN AKTIVNOSTI				
Leto in rok	Prijavljeni projekti	Sprejeti projekti	% sprejetih projektov	% projektov s partnerskimi aktivnostmi med sprejetimi projekti
2024	44	13	29,55%	23,08%
1	22	8	36,36%	25,00%
2	22	5	22,73%	20,00%

Sprejete aktivnosti

- 11 aktivnosti za poklicni razvoj s programskimi državami s povprečno vrednostjo 25.873,82 €
- 6 aktivnosti za poklicni razvoj s partnerskimi državami v povprečni vrednosti 31.962,67 €
- 2 pripravljala obiska v povprečni vrednosti 3.740,00 €

ORGANIZACIJE UPRAVIČENKE: 11¹² (R1 = 7, R2 = 5)

Najuspešnejših 5 organizacij upravičenk glede na dodeljena sredstva¹³

ZVEZA TABORNIKOV SLOVENIJE, DRUŠTVO ZA RAZVOJ TRAJNOSTNE KULTURE BIVANJA NEGA ZEMLJE IN DUHA, Zavod za izobraževanje Ad Astra Ljubljana, ZVEZA ŠTUDENSKIH KLUBOV SLOVENIJE, Društvo za spodbujanje izraznosti, avtentičnosti in celostnega razvoja preko gibanj (MOAVE)

TOP3 države partnerskih organizacij ¹⁴	Št. Organizacij	% organizacij	Št. Projektov	% projektov
Slovenija	6	10,00%	5	38,46%
Srbija	5	8,33%	7	53,85%
Italija	5	8,33%	4	30,77%

PREDVIDENI UDELEŽENCI		
Leto in rok	Udeleženci v učnih mobilnostih	Delež udeležencev z manj priložnostmi (%)
2024	444	13,74%
1	256	19,14%
2	188	6,38%

¹² Ista organizacija je na opazovani ravni upoštevana samo enkrat.

¹³ Upoštevana so samo sredstva, pridobljena preko NA Movit, za katera je organizacija nosilka projekta.

¹⁴ Pri št. in % projektov je ista država v okviru projekta šteta samo enkrat, četudi je iz nje več organizacij. Upoštewane so samo partnerske organizacije in ne organizacije prijaviteljice. Pri št. in % organizacij je ista organizacija šteta samo enkrat, četudi se pojavi v več projektih.

KA154: Aktivnosti udejstvovanja mladih

SREDSTVA			
Razpoložljiva sredstva	Dodeljena sredstva	Dodeljena sredstva R1	Dodeljena sredstva R2
557.931,00 €	670.264,00 €	378.614,00 €	291.650,00 €

Delež odobrenih sredstev za projekte s partnerskimi državami je 8,62 %.

PROJEKTI IN AKTIVNOSTI				
Leto in rok	Prijavljeni projekti	Sprejeti projekti	% sprejetih projektov	% projektov s partnerskimi aktivnostmi med sprejetimi projekti
2024	50	21	42,00%	4,76%
1	25	12	48,00%	8,33%
2	25	9	36,00%	0,00%

Sprejete aktivnosti¹⁵

- 147 dogodkov za udejstvovanje mladih brez mobilnosti s povprečno vrednostjo 2.625,17 €
- 6 dogodkov za udejstvovanje mladih z mobilnostjo s povprečno vrednostjo 9.700,67 €
- 5 mobilnosti za udejstvovanje mladih s povprečno vrednostjo 9.643,2 €

ORGANIZACIJE UPRAVIČENKE: 20¹⁶ (R1 = 12, R2 = 9)

Najuspešnejših 5 organizacij glede na dodeljena sredstva¹⁷

Zavod Škatlica. Konjeniški in mladinski center Škatlica, SINDIKAT ŠTUDENTOV, DIJAKOV IN MLADIH BREZPOSELNIH, DRUŠTVO PARADA PONOSA, ZAVOD KROG izobraževanje, razvoj, dobrotelost, Mladinsko kulturno in športno društvo UNIJA

Države partnerskih organizacij ¹⁸	Št. Organizacij	% organizacij	Št. Projektov	% projektov
Slovenija	4	44,44%	4	66,67%
Turčija, Tunizija, Egipt, Belgija, Libanon	1	11,11%	1	16,67%

PREDVIDENI UDELEŽENCI

Leto in rok	Udeleženci v učnih mobilnostih	Delež udeležencev z manj priložnostmi
2024	4.196	2,53%
1	2.249	2,85%
2	1.947	2,16%

¹⁵ Skupna vrednost aktivnosti ni enaka skupni vrednosti projektov.

¹⁶ Ista organizacija je na opazovani ravni upoštevana samo enkrat.

¹⁷ Upoštevana so samo sredstva, pridobljena preko NA Movit, za katera je organizacija nosilka projekta.

¹⁸ Pri št. in % projektov je ista država v okviru projekta šteta samo enkrat, četudi je iz nje več organizacij. Upoštewane so samo partnerske organizacije in ne organizacije prijaviteljice. Pri št. in % organizacij je ista organizacija šteta samo enkrat, četudi se pojavi v več projektih.

KA155: DiscoverEU

SREDSTVA			
Razpoložljiva sredstva	Dodeljena sredstva	Dodeljena sredstva R1	Dodeljena sredstva R2
124.271,00 €	97.633,45 €	35.972,45 €	61.661,00 €

Povprečna vrednost sprejetega projekta je 24.408,36 €.

PROJEKTI IN AKTIVNOSTI			
Leto in rok	Prijavljeni projekti	Sprejeti projekti	% sprejetih projektov
2024	4	4	100,00%
1	2	2	100,00%
2	2	2	100,00%

ORGANIZACIJE UPRAVIČENKE: 4¹⁹ (R1 = 2, R2 = 2)

Organizacije upravičenke²⁰

Popotniško združenje Slovenije, Zavod NEFIKS - Inštitut za promocijo in beleženje neformalno pridobljenega znanja, SREDNJA ŠOLA SLOVENSKA BISTRICA, Center za usposabljanje, vzgojo in izobraževanje Janeza Levca Ljubljana

PREDVIDENI UDELEŽENCI		
Leto in rok	Udeleženci v učnih mobilnostih	Delež udeležencev z manj priložnostmi
2024	35	100%
1	15	100%
2	20	100%

¹⁹ Ista organizacija je na opazovani ravni upoštevana samo enkrat.

²⁰ Upoštevana so samo sredstva, pridobljena preko NA Movit, za katera je organizacija nosilka projekta.

Ključni ukrep 2

V ključnem ukrepu 2 je bilo v letu 2024 v financiranje sprejetih 14 od 102 prijavljenih projekta v skupni vrednosti 1.660.000,00 €, nekoliko več na prvem prijavnem roku. Ta ključni ukrep je na obeh rokih zaznamovala visoka konkurenca med projekti, saj je bilo skupno sprejetih samo 13,73 % prijavljenih projektov.

Med sprejetimi projekti v razpisnem letu 2024 je ponovno najmočnejše obravnavano prednostno področje 'vključevanje in raznolikost' in najšibkejša področja 'okolje in boj proti podnebnim spremembam', ob čemer pa se je razlika v deležih med tema dvema področjema v primerjavi s prejšnjimi leti občutno zmanjšala.

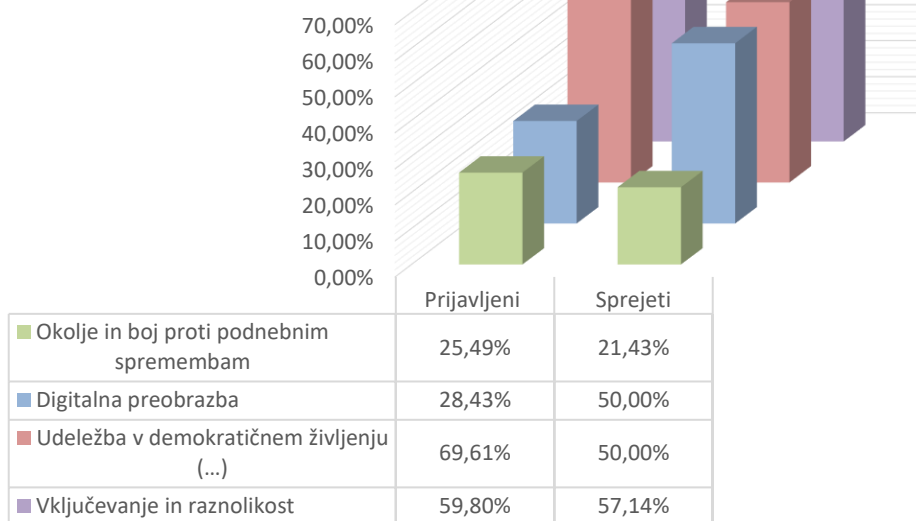
Dobri dve petini upravičenk prihajata iz osrednjeslovenske regije, druge upravičenke pa še iz savinjske, zasavske, primorsko-notranjske, obalno-kraške, podravske in posavske. Med državami partnerskih organizacij v sprejetih projektih so najpogostejše Estonija, Hrvaška in Srbija, organizacij iz partnerskih držav ni.

SREDSTVA			
Razpoložljiva sredstva	Dodeljena sredstva	Dodeljena sredstva R1	Dodeljena sredstva R2
1.712.077,00 €	1.660.000,00 €	1.010.000,00 €	650.000,00 €

PROJEKTI IN AKTIVNOSTI			
Leto in rok	Prijavljeni projekti	Sprejeti projekti	% sprejetih projektov
2024	102	14	13,73%
1	56	9	16,07%
2	46	5	10,87%

Prednostna področja: KU2

(% projektov s prednostnim področjem ...)



ORGANIZACIJE UPRAVIČENKE²¹: 14 (R1 = 9, R2 = 5)

Regijska razpršenost upravičenk	Število		Delež (%)	
osrednjeslovenska	6		42,86%	
savinjska	2		14,29%	
zasavska	2		14,29%	
primorsko-notranjska	1		7,14%	
obalno-kraška	1		7,14%	
podravska	1		7,14%	
posavska	1		7,14%	
TOP5 držav partnerskih organizacij ²²	Št. Organizacij	% organizacij	Št. Projektov	% projektov
Estonija	6	15,38%	5	35,71%
Hrvaška	5	12,82%	4	28,57%
Srbija	4	10,26%	4	28,57%
Španija	4	10,26%	4	28,57%
Italija	3	7,69%	3	21,43%

²¹ Ista organizacija je na opazovani ravni upoštevana samo enkrat.

²² Pri št. in % projektov je ista država v okviru projekta šteta samo enkrat, četudi je iz nje več organizacij. Upoštewane so samo partnerske organizacije in ne organizacije prijaviteljice. Pri št. in % organizacij je ista organizacija šteta samo enkrat, četudi se pojavi v več projektih.

KU 210: Manjša partnerstva

SREDSTVA			
Razpoložljiva sredstva	Dodeljena sredstva	Dodeljena sredstva R1	Dodeljena sredstva R2
403.818,00 €	420.000,00 €	270.000,00 €	150.000,00 €

PROJEKTI IN AKTIVNOSTI			
Leto in rok	Prijavljeni projekti	Sprejeti projekti	% sprejetih projektov
2024	45	8	17,78%
1	27	5	18,52%
2	18	3	16,67%

ORGANIZACIJE UPRAVIČENKE²³: 8 (R1 = 5, R2 = 3)

Organizacije upravičenke²⁴

Zavod Moja mavrica - skupnostna podpora osebam z manj priložnostmi, Ljubljana, ZVEZA SLOVENSKE PODEŽELSKÉ MLADINE, Zavod SOVI institute - Skupaj oblikujemo vizijo izobraževanja, Družinski inštitut OBJEM, Inštitut za mentalno zdravje otrok, mladostnikov in odraslih Maribor, DRUŠTVO ZA RAZVOJ TRAJNOSTNE KULTURE BIVANJA NEGA ZEMLJE IN DUHA, Srednja gozdarska, lesarska in zdravstvena šola Postojna, KULTURNO DRUŠTVO ČONCE, VARNA POT zavod za pomoč žrtvam prometnih nesreč, preventivo, vzgojo in izobraževanje

TOP3 države partnerskih organizacij ²⁵	Št. Organizacij	% organizacij	Št. Projektov	% projektov
Hrvaška	3	20,00%	3	37,50%
Portugalska	2	13,33%	2	25,00%
Srbija	2	13,33%	2	25,00%

²³ Ista organizacija je na opazovani ravni upoštevana samo enkrat.

²⁴ Upoštevana so samo sredstva, pridobljena preko NA Movit, za katera je organizacija nosilka projekta.

²⁵ Pri št. in % projektov je ista država v okviru projekta šteta samo enkrat, četudi je iz nje več organizacij. Upoštewane so samo partnerske organizacije in ne organizacije prijaviteljice. Pri št. in % organizacij je ista organizacija šteta samo enkrat, četudi se pojavi v več projektih.

KU 220: Sodelovalna partnerstva

SREDSTVA			
Razpoložljiva sredstva	Dodeljena sredstva	Dodeljena sredstva R1	Dodeljena sredstva R2
1.308.259,00 €	1.240.000,00 €	740.000,00 €	500.000,00 €

PROJEKTI IN AKTIVNOSTI			
Leto in rok	Prijavljeni projekti	Sprejeti projekti	% sprejetih projektov
2024	57	6	10,53%
1	29	4	13,79%
2	28	2	7,14%

ORGANIZACIJE UPRAVIČENKE²⁶: 6 (R1 = 4, R2 = 2)

Organizacije upravičenke²⁷

ZAVOD MLADINSKA MREŽA MAMA, ZAVOD ZA PODJETNIŠTVO, TURIZEM IN MLADINO BREŽICE, KULTURNO IZOBRAŽEVALNO DRUŠTVO PINA - Associazione culturale ed educativa Pina, CELJSKI MLADINSKI CENTER, javni zavod za mladinsko kulturo, izobraževanje, informiranje in šport, Zavod Aspira, zavod za razvoj posameznika in družbe, TIPOVEJ, Zavod za ustvarjalno družbo

TOP3 države partnerskih organizacij ²⁸	Št. Organizacij	% organizacij	Št. Projektov	% projektov
Estonija	4	16,67%	3	50,00%
Španija	3	12,50%	3	50,00%
Italija	2	8,33%	2	33,33%

²⁶ Ista organizacija je na opazovani ravni upoštevana samo enkrat.

²⁷ Upoštevana so samo sredstva, pridobljena preko NA Movit, za katera je organizacija nosilka projekta.

²⁸ Pri št. in % projektov je ista država v okviru projekta šteta samo enkrat, četudi je iz nje več organizacij. Upoštewane so samo partnerske organizacije in ne organizacije prijaviteljice. Pri št. in % organizacij je ista organizacija šteta samo enkrat, četudi se pojavi v več projektih.