

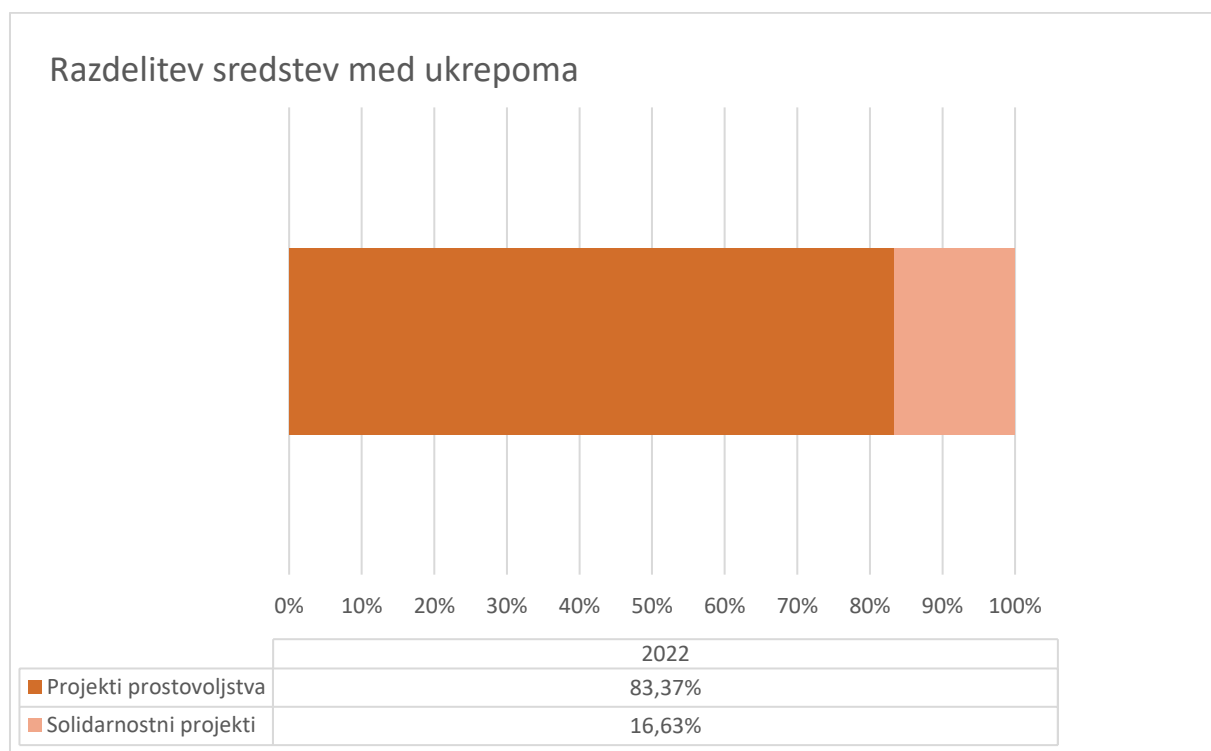
# Statistična analiza prijavnih rokov 2022

## Evropska solidarnostna enota<sup>1</sup>

Analiza prijavnih rokov programa Evropska solidarnostna enota na ravni sprejema kaže, da je bilo v letu 2022 v financiranje sprejetih 67 projektov v skupni vrednosti 1.316.564 €. Razpoložljiva sredstva so pokrila približno dve tretjini zaprosenih sredstev. Glavnina sredstev je bila podeljena projektom prostovoljstva.

V letu 2022 se je za sredstva potegovalo 65 različnih organizacij, med katerimi jih je 60 pridobilo financiranje v vsaj enem izmed prijavljenih projektov. V obeh ukrepih je bilo v projektih predvidenih 408 udeležencev, med katerimi jih je v projektih prostovoljstva 63,44 % mladih z manj priložnostmi.

SREDSTVA				
Ukrep	Razpoložljiva sredstva	Zaprošena sredstva	% razpoložljivosti	Dodeljena sredstva
<b>Evropska solidarnostna enota</b>	<b>1.340.790,00 €</b>	<b>2.033.850,00 €</b>	<b>65,92%</b>	<b>1.316.564,00 €</b>
Projekti prostovoljstva	1.148.957,00 €	1.760.338,00 €	65,27%	1.097.599,00 €
Solidarnostni projekti	191.833,00 €	273.512,00 €	70,14%	218.965,00 €



<sup>1</sup> V poročilu se za države članice EU in tretje države, pridružene programu, uporablja poimenovanje 'programske države', in za tretje države, ki niso pridružene programu, poimenovanje 'partnerske države'. Statistika je narejena na ravni kontraktualizacije neposredno po sprejemu.

PROJEKTI			
Ukrep	Prijavljeni projekti	Sprejeti projekti	% sprejetih projektov
<b>Evropska solidarnostna enota</b>	<b>76</b>	<b>67</b>	<b>89,16%</b>
ESC30-SOL	39	32	82,05%
ESC51-VTJ	37	35	94,59%

ORGANIZACIJE <sup>2</sup>			
	Organizacije prijaviteljice	Organizacije upravičenke	Uspešnost organizacij (%)
<b>Evropska solidarnostna enota</b>	<b>65</b>	<b>60</b>	<b>92,31%</b>
ESC30-SOL	33	28	84,85%
ESC51-VTJ	37	35	94,59%

PREDVIDENI UDELEŽENCI		
Ukrep	Udeleženci	Delež mladih z manj priložnostmi <sup>3</sup> (%)
<b>Evropska solidarnostna enota</b>	<b>408</b>	
Projekti prostovoljstva	225	63,44%
Solidarnostni projekti	183	

<sup>2</sup> Ista organizacija je na opazovani ravni upoštevana samo enkrat.

<sup>3</sup> Delež mladih z manj priložnostmi je opredeljen samo za projekte prostovoljstva.

# Projekti prostovoljstva

V projektih prostovoljstva je bilo v letu 2022 v financiranje sprejetih 35 projektov prostovoljstva v skupni vrednosti 1.097.599 €. V okviru teh projektov je bilo sprejetih 60 individualnih prostovoljskih aktivnosti in 8 skupinskih prostovoljskih aktivnosti.

Kar 74,29 % sprejetih projektov je obravnavalo prednostno področje 'vključevanje in raznolikost', v primerjavi s prejšnjim letom pa se je povečalo obravnavanje tudi drugih prednostnih področij.

Skoraj polovica organizacij upravičenk prihaja iz osrednjeslovenske ali posavske regije.

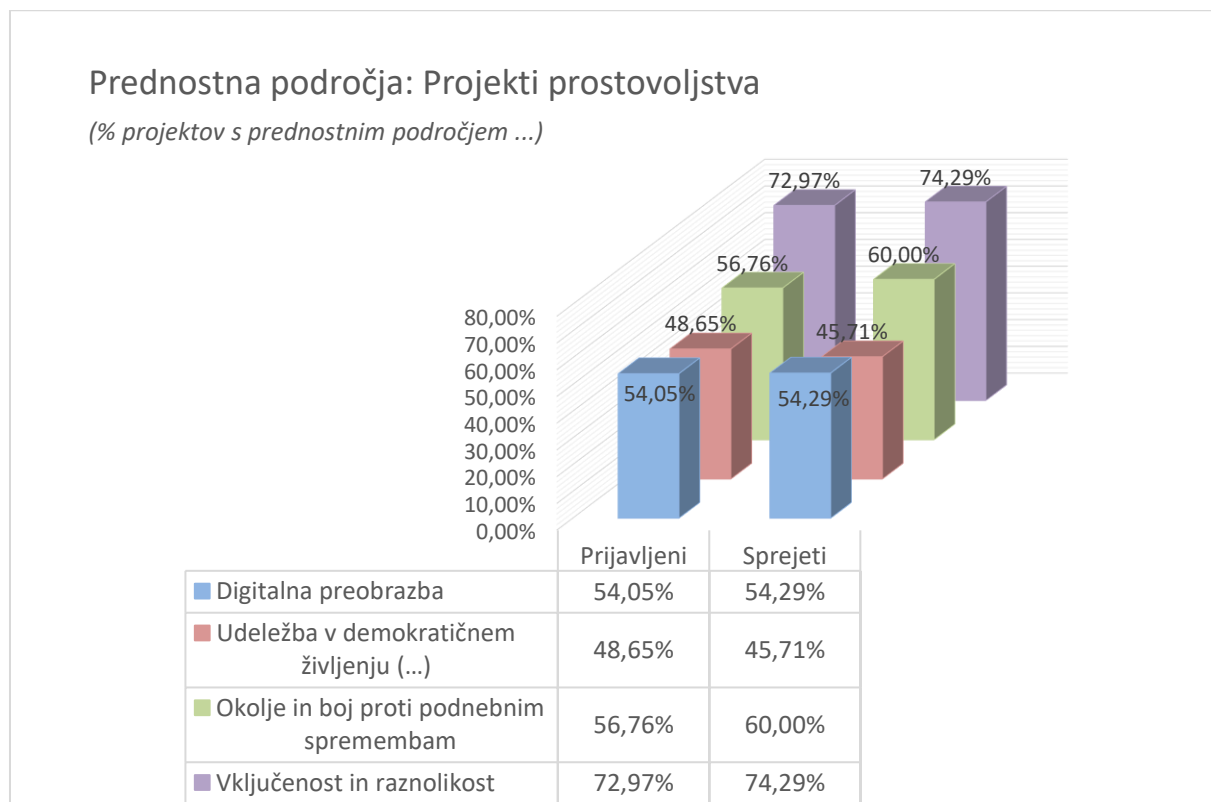
SREDSTVA		
Razpoložljiva sredstva	Dodeljena sredstva	Povprečna dodeljena sredstva na projekt
1.148.957,00 €	1.097.599,00 €	31.359,97 €.

## PROJEKTI IN AKTIVNOSTI

**Sprejeti projekti: 35**

**Sprejete aktivnosti:**

- 60 individualnih prostovoljskih aktivnosti
- 8 skupinskih prostovoljskih aktivnosti
- 8 pripravljalnih aktivnosti



ORGANIZACIJE UPRAVIČENKE <sup>4</sup> : 35		
Regijska razpršenost upravičenk	Število	Delež (%)
osrednjeslovenska	13	37,14%
posavska	4	11,43%
gorenjska	3	8,57%
obalno-kraška	3	8,57%
zasavska	3	8,57%
podravska	3	8,57%
savinjska	2	5,71%
pomurska	1	2,86%
goriška	1	2,86%
jugovzhodna	1	2,86%
primorsko-notranjska	1	2,86%

**Organizacije z znakom kakovosti konec leta:** 129, od tega 55 z vodilno vlogo

**Najuspešnejših 5 organizacij upravičenk glede na dodeljena sredstva<sup>5</sup>**

MANIPURA, zavod za svetovanje in kreativno delo z mladimi in družinami, Trajnostni park Istra, raziskovalno-izobraževalni zavod za trajnostni razvoj, KULTURNO IZOBRAŽEVALNO DRUŠTVO PINA - Associazione culturale ed educativa Pina, DRUŠTVO PARADA PONOSA, Familija - izobraževalni in terapevtski center

PREDVIDENI UDELEŽENCI		
Leto in rok	Udeleženci	Delež mladih z manj priložnostmi
<b>2022</b>	<b>225</b>	<b>63,44%</b>

<sup>4</sup> Ista organizacija je na opazovani ravni upoštevana samo enkrat.

<sup>5</sup> Upoštevana so samo sredstva, pridobljena preko NA Movit, za katera je organizacija nosilka projekta.

# Solidarnostni projekti

V letu 2022 je bilo v financiranje sprejetih 32 od 39 prijavljenih solidarnostnih projektov v skupni vrednosti 218.965 €.

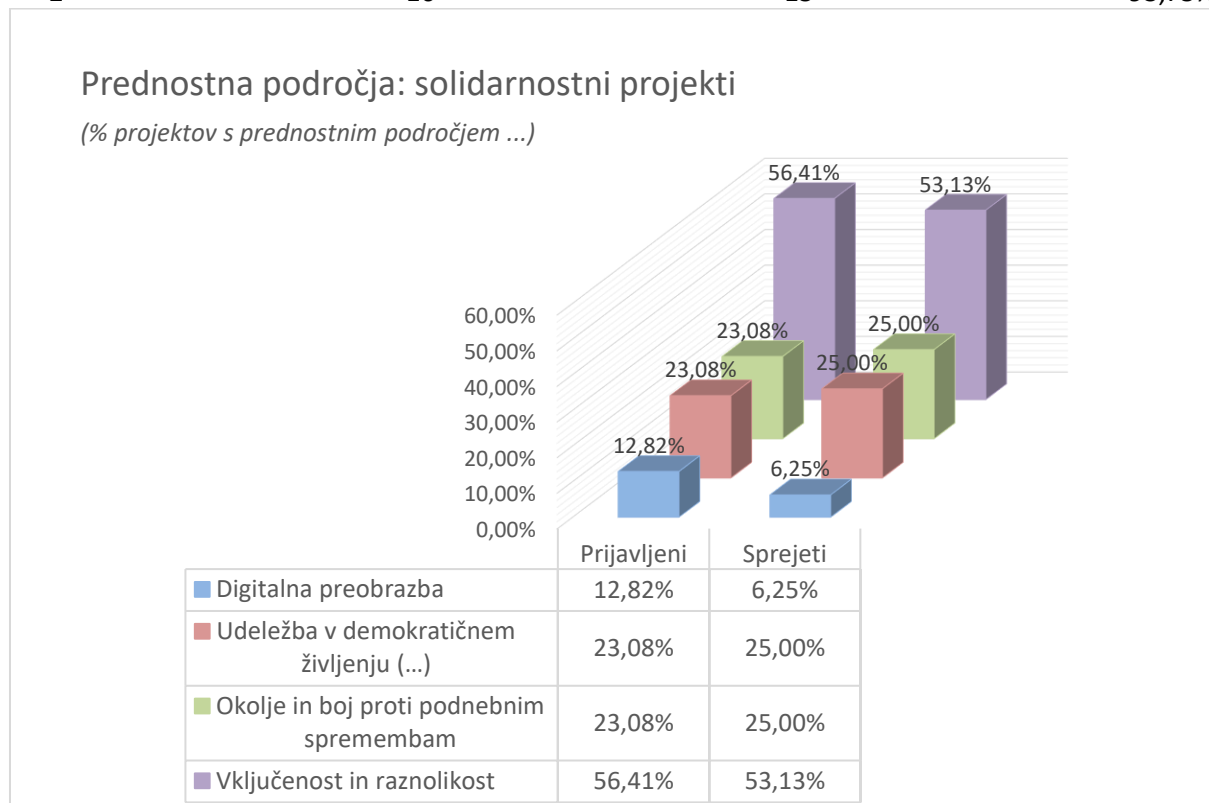
Sprejeti projekti najpogosteje obravnavajo prednostni področji 'vključevanje in raznolikost' in najredkeje 'digitalno preobrazbo', medtem ko sta prednostni področji 'udeležba v demokratičnem življenju, skupne vrednote in državljansko udejstvovanje' ter 'okolje in boj proti podnebnim spremembam' v sprejetih projektih obravnavani v enakih deležih. Razlika med najbolj pogosto in najmanj pogosto obravnavanim prednostnim področjem se je v primerjavi z letom 2021 povečala.

Tri petine organizacij upravičenk prihaja iz osrednjeslovenske ali savinjske regije. V projektih je predvidenih 183 udeležencev.

SREDSTVA			
Razpoložljiva sredstva	Dodeljena sredstva	Dodeljena sredstva R1	Dodeljena sredstva R2
<b>191.833,00 €</b>	<b>218.965,00 €</b>	<b>109.992,00 €</b>	<b>108.973,00 €</b>

Povprečna vrednost sprejetega projekta je 6.842,66 € €.

PROJEKTI			
Leto in rok	Prijavljeni projekti	Sprejeti projekti	% sprejetih projektov
<b>2022</b>	<b>39</b>	<b>32</b>	<b>82,05%</b>
1	23	17	73,91%
2	16	15	93,75%



**ORGANIZACIJE UPRAVIČENKE<sup>6</sup>: 28 (R1 = 16 , R2 = 14)**

Regijska razpršenost upravičenk	Število	Delež (%)
osrednjeslovenska	11	39,29%
savinjska	6	21,43%
pomurska	3	10,71%
zasavska	2	7,14%
primorsko-notranjska	1	3,57%
posavska	1	3,57%
koroška	1	3,57%
obalno-kraška	1	3,57%
goriška	1	3,57%
podravska	1	3,57%

**Najuspešnejših 5 organizacij glede na dodeljena sredstva<sup>7</sup>**

Zavod Moja mavrica - skupnostna podpora osebam z manj priložnostmi, Ljubljana, Društvo Salezijanski mladinski center Maribor, DRUŠTVO KREATIVNE MLADINE, Društvo Mladi za Pivko  
Zavod zaliv želja, dobrodelna organizacija

**PREDVIDENI UDELEŽENCI**

Leto in rok	Udeleženci
<b>2022</b>	<b>183</b>
1	100
2	83

<sup>6</sup> Ista organizacija je na opazovani ravni upoštevana samo enkrat.

<sup>7</sup> Upoštevana so samo sredstva, pridobljena preko NA Movit, za katera je organizacija nosilka projekta.