

## STATISTIČNA ANALIZA PRIJAVNIH ROKOV V LETU 2020

Program Erasmus+: Mladi v akciji v Ključnem ukrepu 1 omogoča prijavo več aktivnosti v enem predlogu projekta, zato se pri tem ukrepu pojavljata oba izraza – projekt in aktivnost. Za vse ključne ukrepe so bili v letu 2020 na voljo trije prijavni roki – 11. februar<sup>1</sup>, 7. maj<sup>2</sup> in 1. oktober. Kot odgovor na krizo, povezano z izbruhom virusa COVID-19, je bil razpisan še dodaten razpis za strateška partnerstva na področju ustvarjalnosti s prijavnim rokom 29. oktobra.

V letu 2020 je bilo v program Erasmus+: Mladi v akciji predlaganih 242 projektov, ki so vključevali 282 aktivnosti, v skupni višini 11.552.284,88 evrov.

V primerjavi z letom 2019 se je število prijavljenih projektov povečalo za 10 % (22 projektov), število prijavljenih aktivnosti pa se je povečalo za 4 % (11 aktivnosti).

V letu 2020 je bilo sprejetih 111<sup>3</sup> projektov oz. 145 aktivnosti (5 projektov oz. 4 % projektov manj kot leto prej in 12 oz. 8 % aktivnosti manj aktivnosti kot leto prej) v skupni višini 3.171.554,52 evrov (525.244,94 evrov oz. 20 % več kot leto prej), kar predstavlja 46 % uspešnost projektov. Sredstva, ki so bila v tem letu na voljo, pa so zadostovala za 27 % zaprosenih sredstev. Na precej visoko povečanje števila dodeljenih sredstev je vplival prej omenjeni dodatni razpis za strateška partnerstva na področju ustvarjalnosti, saj smo na tem razpisu dodelili dodatnih 479.518,00 evrov. Brez upoštevanja teh sredstev, je bilo v primerjavi z letom 2019 dodeljenih 45.726,94 evrov več (2 %).

Povprečna dotacija projekta je v Ključnem ukrepu 1 znašala 19.685,80 evrov (5 % oz. 894,49 evrov več kot leto prej), v Ključnem ukrepu 2 je znašala 86.950,40 evrov (4 % oz. 3.722,40 evrov več kot leto prej), v Ključnem ukrepu 3 pa 17.181,56 evrov (29 % oz. 3.832,05 evrov več kot leto prej).

<sup>1</sup> Prvi prijavni rok je bil zaradi tehničnih težav s prijavnimi obrazci izjemoma prestavljen iz 5. februarja na 11. februar.

<sup>2</sup> Drugi prijavni rok je bil zaradi izbruha virusa COVID-19 izjemoma prestavljen iz 30. aprila na 7. maj.

<sup>3</sup> V času priprave statistične analize, odločitev o (ne)sprejemu projektov z rezervne liste še ni bila sprejeta, zato podatki o odobrenih oz. sprejetih projektih ne vključujejo rezervne liste.

**Tabela 1: Pregled projektov in sredstev v letu 2020 po ključnih ukrepih**

	<b>Ključni ukrep 1</b>	<b>Ključni ukrep 2</b>	<b>Ključni ukrep 3</b>	<b>SKUPAJ</b>
Število predlaganih projektov (aktivnosti)	152 (192)	63	27	242 (282)
Število odobrenih projektov (aktivnosti) <sup>4</sup>	87 (121)	15	9	111 (145)
Odstotek odobrenih projektov (aktivnosti)	57 % (63 %)	24 %	33 %	46 % (51 %)
Višina zaprošenih sredstev (EUR)	3.049.736,12	7.927.361,01	575.187,75	11.552.284,88
Višina dodeljenih sredstev (EUR) <sup>5</sup>	1.712.664,52	1.304.256,00	154.634,00	3.171.554,52
Odstotek dodeljenih sredstev	56 %	16 %	27 %	27 %
Predvidena višina razpoložljivih sredstev (EUR) <sup>6</sup>	1.809.157,00	1.240.105,00	111.470,00	3.160.732,00

<sup>4</sup> Upoštevajo se projekti, s katerimi je NA podpisala sporazum za dodelitev nepovratnih sredstev.

<sup>5</sup> Upoštevajo se projekti, s katerimi je NA podpisala sporazum za dodelitev nepovratnih sredstev.

<sup>6</sup> Brez upoštevanja sredstev za aktivnosti TCA (aktivnosti mednarodnega usposabljanja in sodelovanja).

## ANALIZA KLJUČNEGA UKREPA 1

# 1

Ključni ukrep 1 je v letu 2020 omogočal prijavo mladinskih izmenjav in mobilnosti mladinskih delavcev. Po obsegu aktivnosti, številu prijavljenih projektov in višini razpoložljivih sredstev je najobsežnejši in najbolj raznolik ključni ukrep, zato je za sprejem projektov v program potrebno dosegati visoko raven kakovosti. V tem ključnem ukrepu analiziramo prijavljene in sprejete aktivnosti, saj lahko en projekt vsebuje več aktivnosti, del njih pa je lahko bodisi sprejet bodisi zavržen. Zaradi lažje analize se tako osredotočamo na aktivnosti. Predlaganih je bilo 152 projektov, ki so vključevali 192 aktivnosti, zaprosili pa so za sredstva v skupni višini 3.049.736,12 evrov. Sprejetih je bilo 87 projektov oz. 121 aktivnosti v skupni višini 1.712.664,52 evrov, kar predstavlja 63 % vseh prijavljenih aktivnosti. V primerjavi z letom 2019 je bilo prijavljenih 12 % aktivnosti manj (25 aktivnosti), sprejetih 14 % aktivnosti manj (19 aktivnosti), dodeljenih pa je bilo 8 % sredstev manj kot leto prej (147.675,48 evrov).

Razlogi za zavrnitev projektov so bili različni – 48 prijavljenih projektov, je bilo zavrženih zaradi pomanjkanja razpoložljivih sredstev, 6 zaradi tehnične neustreznosti (neustrezna ali manjkajoča častna izjava), ter 4 zaradi nedoseganja minimalnega zahtevanega števila točk. Za 2 projekta sta bili podani izjavi o odstopu. 5 projektov je bilo uvrščenih na rezervno listo, vendar so bili vsi zaradi omejitev sredstev zavrženi.

40 % odstotkov razpoložljivih sredstev v Ključnem ukrepu 1 je nacionalna agencija razporedila na prvi prijavni rok, 30 % na drugi prijavni rok in 30 % na tretji prijavni rok. Na prvem prijavnem roku je bilo od vseh prijavljenih aktivnosti sprejetih 64 % aktivnosti in dodeljenih 55 % zaprosenih sredstev, na drugem prijavnem roku je bilo sprejetih 60 % prijavljenih aktivnosti in odobrenih 56 % prijavljenih sredstev, na tretjem prijavnem roku pa je bilo sprejetih 65 % prijavljenih aktivnosti in odobrenih 58 % prijavljenih sredstev.

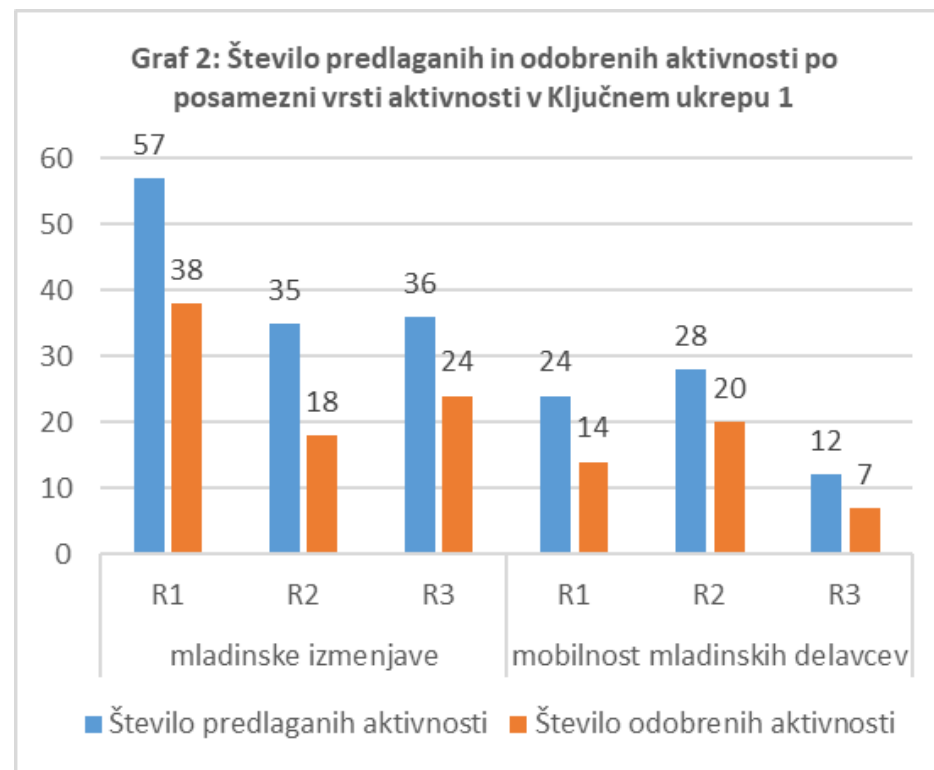
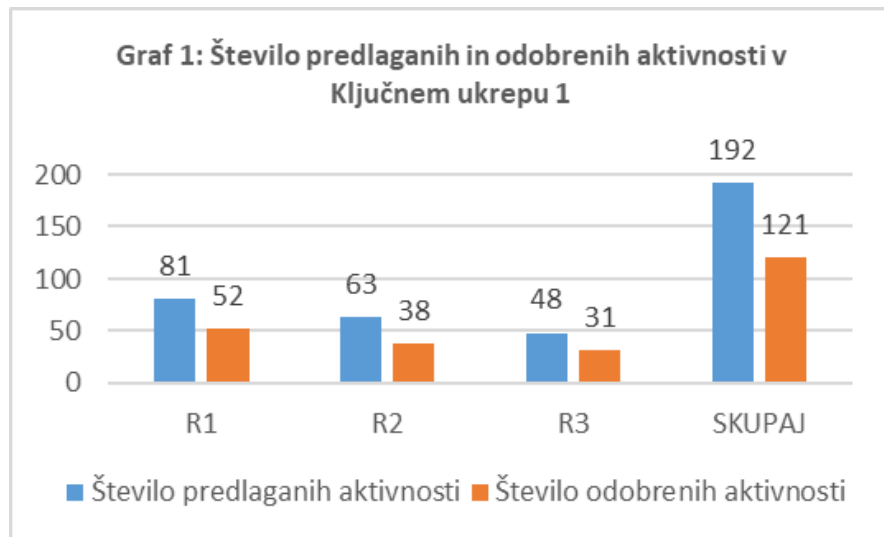
**Tabela 2: Predlagani in odobreni projekti in aktivnosti v Ključnem ukrepu 1 po prijavnih rokih**

	Prvi prijavni rok	Drugi prijavni rok	Tretji prijavni rok	SKUPAJ
Število predlaganih projektov (aktivnosti)	62 (81)	52 (63)	38 (48)	152 (192)
Število odobrenih projektov (aktivnosti) <sup>7</sup>	38 (52)	27 (38)	22 (31)	87 (121)
Odstotek odobrenih aktivnosti glede na prijavni rok	61 % (64 %)	52 % (60 %)	58 % (65 %)	57 % (63 %)
Višina zaprosenih sredstev (EUR)	1.333.147,12	1.009.378,00	707.211,00	3.049.736,12
Višina dodeljenih sredstev (EUR) <sup>8</sup>	737.504,52	565.380,00	409.780,00	1.712.664,52
Odstotek dodeljenih sredstev glede na prijavni rok	55 %	56 %	58 %	56 %
Predvidena višina razpoložljivih sredstev (EUR)	723.662,80	542.747,10	542.747,10	1.809.157,00

Najvišja uspešnost prijavljenih projektov je bila na prvem prijavnem roku, ko je bilo sicer prijavljenih največ projektov. Na tem roku je bilo sprejetih 61 % prijavljenih projektov in odobrenih 55 % zaprosenih sredstev. Največja uspešnost (65 %) prijavljenih aktivnosti pa je bila na tretjem prijavnem roku, ko je bilo prijavljenih najmanj projektov in najmanj aktivnosti, odobreno pa je bilo največ zaprosenih sredstev (58 %).

<sup>7</sup> Upoštevajo se projekti, s katerimi je NA podpisala sporazum za dodelitev nepovratnih sredstev.

<sup>8</sup> Upoštevajo se projekti, s katerimi je NA podpisala sporazum za dodelitev nepovratnih sredstev.



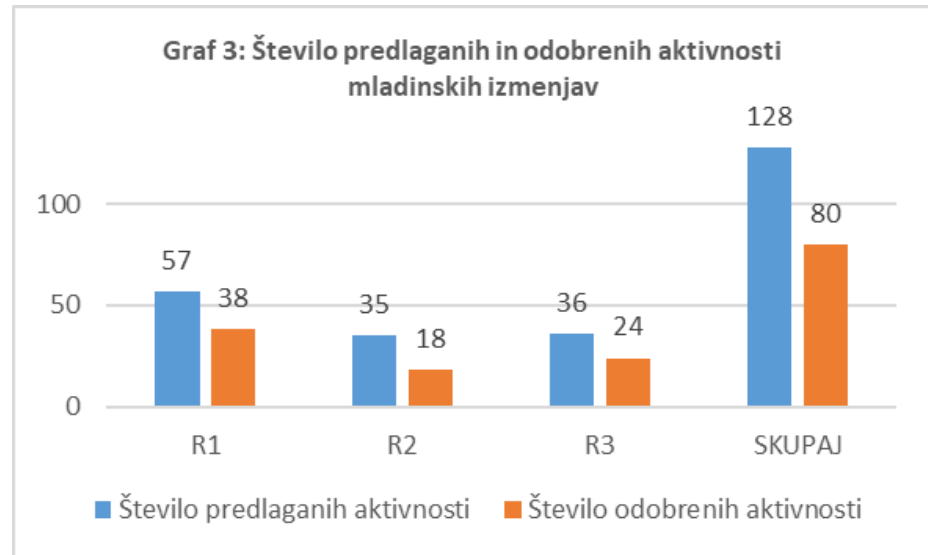
## Mladinske izmenjave

Poleg glavnih aktivnosti mladinskih izmenjav lahko prijavitelji prijavijo tudi aktivnosti predhodnih načrtovalnih obiskov. V nadaljevanju prikazujemo podatke za obe vrsti aktivnosti skupaj. Pri aktivnostih mladinskih izmenjav je bilo povpraševanje največje na prvem prijavnem roku. Najvišji odstotek sprejema je bil na prvem in tretjem prijavnem roku (67 %), najnižji pa na drugem prijavnem roku (51 %). Skupaj je bilo prijavljenih 128 aktivnosti v skupni višini 2.082.166,12 evrov, odobrenih pa je bilo 80 (63 %) aktivnosti v višini 1.147.688,52 evrov, kar predstavlja 55 % zaprošenih sredstev.

Povprečna dotacija za glavno aktivnost mladinske izmenjave je na prvem prijavnem roku znašala 19.198,61 evrov, na drugem prijavnem roku 18.655,13 evrov, na tretjem prijavnem roku pa 15.942,40 evrov. V letu 2020 je povprečna dotacija za eno glavno aktivnost mladinske izmenjave znašala 18.016,73 evrov, kar je 4 % oz. 669,87 evrov več kot leto prej.

Povprečna dotacija za aktivnost predhodnega načrtovalnega obiska je na prvem prijavnem roku znašala 2.085,18 evrov, na drugem prijavnem roku 1.514,00 evrov, na tretjem prijavnem roku pa 793,00 evrov. V letu 2020 je povprečna dotacija za eno aktivnost predhodnega načrtovalnega obiska mladinske izmenjave znašala 1.702,83 evrov, kar je 22 % oz. 478,89 evrov manj leto prej.

Za sprejem projektov, ki vključujejo programske oz. sosedske partnerske države, je bilo na prvem prijavnem roku potrebnih 76 oz. 78 točk, na drugem prijavnem roku 76 oz. 75 točk, na tretjem prijavnem roku pa 73 oz. 77 točk.



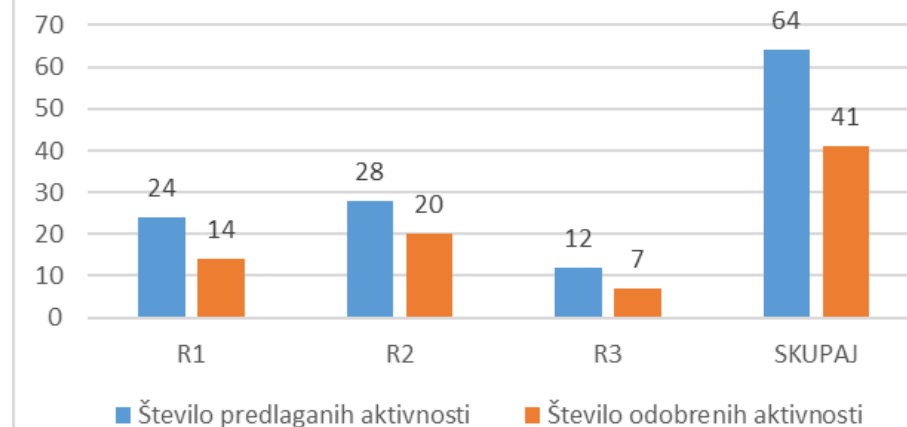
## Mobilnost mladinskih delavcev

Pri aktivnostih mobilnosti mladinskih delavcev je bilo povpraševanje največje na drugem prijavnem roku, na katerem je bila uspešnost sprejema najvišja (71 %). Na prvem in tretjem prijavnem roku pa je bila uspešnost nekoliko nižja, in sicer 58 %. Skupaj je bilo prijavljenih 64 aktivnosti mobilnosti mladinskih delavcev v skupni višini 967.570,00 evrov, od tega je bilo sprejetih 41 (64 %) aktivnosti v skupni višini 564.976,00 evrov, kar predstavlja 58 % zaprosenih sredstev.

Povprečna dotacija za projekt mobilnosti mladinskih delavcev je na prvem prijavnem roku znašala 14.014,64 evrov, na drugem prijavnem roku 14.050,55 evrov, na tretjem prijavnem roku pa 12.537,14 evrov. V letu 2020 je povprečna dotacija za eno aktivnost mobilnosti mladinskih delavcev znašala 13.779,90 evrov, kar je 7 % oz. 935,24 evrov več kot leto prej.

Za sprejem projektov, ki vključujejo programske oz. sosedске partnerske države, je bilo na prvem prijavnem roku potrebnih 75 oz. 73 točk, na drugem prijavnem roku 77 oz. 75 točk in na tretjem prijavnem roku 75 oz. 76 točk.

Graf 4: Število predlaganih in odobrenih aktivnosti mobilnosti mladinskih delavcev



### Primerjava prijavljenih in sprejetih projektov s partnerskimi in programskimi državami



Izmed vseh sprejetih aktivnosti mladinskih izmenjav in mobilnosti mladinskih delavcev je v danem letu lahko največ 25 % takih, pri katerih je vsaj en partner iz sosednje partnerske države. Izmed 192 prijavljenih aktivnosti je bilo predlaganih 149 aktivnosti s programskimi državami, 43 (22 %) pa jih je vključevalo sosednje partnerske države. Sprejetih je bilo 89 aktivnosti s programskimi državami in 32 (26%) aktivnosti s partnerskimi državami. Pri slednjih to predstavlja 74 % uspešnost izmed vseh prijavljenih aktivnosti s partnerskimi državami in 26 % uspešnost izmed vseh sprejetih aktivnosti (121 aktivnosti) mladinskih izmenjav in mobilnosti mladinskih delavcev.

**Tabela 3: Predlagane in odobrene aktivnosti mladinskih izmenjav in mobilnosti mladinskih delavcev s programskimi in partnerskimi državami po prijavnih rokih**

	Prvi prijavni rok		Drugi prijavni rok		Tretji prijavni rok		Skupaj	
	Programske d.	Partnerske d.	Programske d.	Partnerske d.	Programske d.	Partnerske d.	Programske d.	Partnerske d.
Predlagane akt.	66	15	48	15	35	13	149	43
Odobrene akt.	40	12	28	10	21	10	89	32
Odstotek odobrenih aktivnosti	61 %	80 %	58 %	67%	60 %	77 %	60 %	74 %
Višina zaprošenih sredstev (EUR)	1.054.039,12	279.108,00	752.697,00	256.681,00	557.498,00	149.713,00	2.364.234,12	685.502,00
Višina dodeljenih sredstev (EUR)	510.203,52	227.301,00	402.373,00	163.007,00	305.341,00	104.439,00	1.217.917,52	494.747,00
Odstotek dodeljenih sredstev	48 %	81 %	53 %	64 %	55 %	70 %	52 %	72 %

**Tabela 4: Število točk, potrebnih za sprejem projekta s programskimi oz. partnerskimi državami po prijavnih rokih**

	Prvi prijavni rok		Drugi prijavni rok		Tretji prijavni rok	
	Programske d.	Partnerske d.	Programske d.	Partnerske d.	Programske d.	Partnerske d.
Mladinske izmenjave	76	78	76	75	73	77
Mobilnost mladinskih delavcev	75	73	77	75	75	76

## ANALIZA KLJUČNEGA UKREPA 2

# 2

Ključni ukrep 2 omogoča sodelovanje organizacij z različnim statusom, za sprejem v program pa ostaja pomembno, da imajo projekti trajnosten ali otipljiv rezultat na področju mladine.

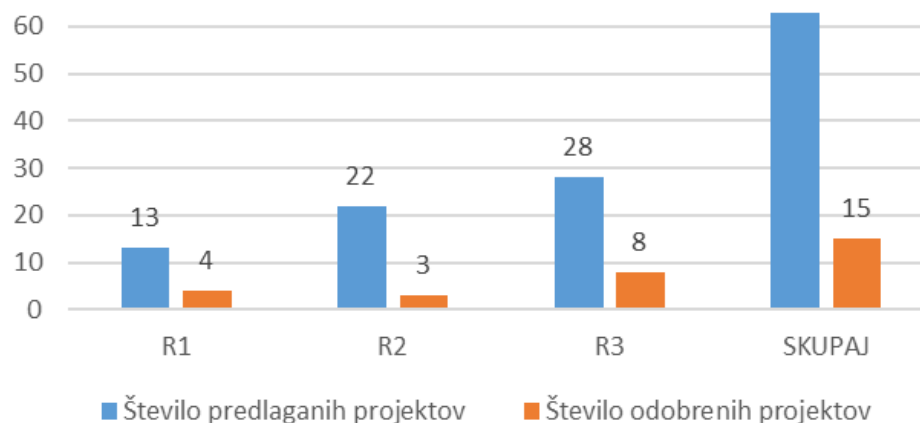
V letu 2020 je bil kot odgovor na krizo, povezano z izbruhom virusa COVID-19, razpisan dodaten razpis za strateška partnerstva na področju ustvarjalnosti.

V letu 2020 je tako 63 projektov zaprosilo za sredstva v skupni višini 7.927.361,01 evrov, sprejetih pa je bilo 15 projektov v skupni višini 1.304.256,00 evrov, kar predstavlja 24 % uspešnost sprejetih projektov. Najvišja uspešnost sprejema je bila na prvem prijavnem roku (31 %), na katerem je bilo najmanj prijav, najnižja na drugem prijavnem roku (14 %) in druga najvišja na tretjem prijavnem roku (29 %).

V primerjavi z letom 2019 je bilo prijavljenih 58 % projektov več (23 projektov), višina sredstev, po katerih so povpraševali, pa se je zvišala za 105 % (4.059.232,01 evrov). Sprejetih je bilo 7 projektov več kot leto prej (88 % več), dodeljenih pa je bilo 96 % sredstev več (638.432,00 evrov). Tako visoko povečanje dodeljenih sredstev je posledica prej omenjenega dodatnega razpisa za strateška partnerstva, saj smo na tem razpisu dodelili dodatnih 479.518,00 evrov. Brez upoštevanja teh dodatnih sredstev je bilo v primerjavi z letom 2019 dodeljenih 24 % več sredstev (158.914,00 evrov).

Za sprejem projekta je bilo na prvem prijavnem roku potrebnih 79 točk, na drugem 83 točk in na tretjem 82 točk, na dodatnem razpisu za strateška partnerstva na področju ustvarjalnosti pa 78 točk. 38 projektov je bilo zavrženih zaradi pomanjkanja razpoložljivih sredstev, 2 zaradi tehnične neustreznosti (vloga ni bila oddana v slovenskem jeziku) in 6 zaradi nedoseganja minimalnega zahtevanega števila točk. Za dva projekta sta bili podani odstopni izjavi.

Graf 5: Število predlaganih in odobrenih projektov v Ključnem ukrepu 2



**Tabela 5: Predlagani in odobreni projekti v Ključnem ukrepu 2 po prijavnih rokih**

	Prvi prijavni rok	Drugi prijavni rok	Tretji prijavni rok	SKUPAJ
Število predlaganih projektov	13	22	28	63
Število odobrenih projektov <sup>9</sup>	4	3	8	15
Odstotek odobrenih projektov glede na prijavni rok	31%	14 %	29 %	24 %
Višina zaprošenih sredstev (EUR)	1.614.402,00	2.806.587,00	3.506.372,01	7.927.361,01
Višina dodeljenih sredstev (EUR) <sup>10</sup>	266.231,00	297.690,00	740.335,00	1.304.256,00
Odstotek dodeljenih sredstev glede na prijavni rok	16 %	11 %	21 %	16 %
Predvidena višina razpoložljivih sredstev (EUR)	236.054,00	229.111,00	774.940,00	1.240.105,00

<sup>9</sup> Upoštevajo se projekti, s katerimi je NA podpisala sporazum za dodelitev nepovratnih sredstev.

<sup>10</sup> Upoštevajo se projekti, s katerimi je NA podpisala sporazum za dodelitev nepovratnih sredstev.

### ANALIZA KLJUČNEGA UKREPA 3

# 3

Projekti v Ključnem ukrepu 3 podpirajo aktivnosti, ki omogočajo reformo politik in izvajanje strukturiranega dialoga, kar zahteva veliko število vključenih mladih, dobro organizacijo, poznavanje politik in strukturiranega dialoga.

V letu 2020 je 27 projektov zaprosilo za sredstva v skupni višini 575.187,75 evrov, sprejetih pa je bilo

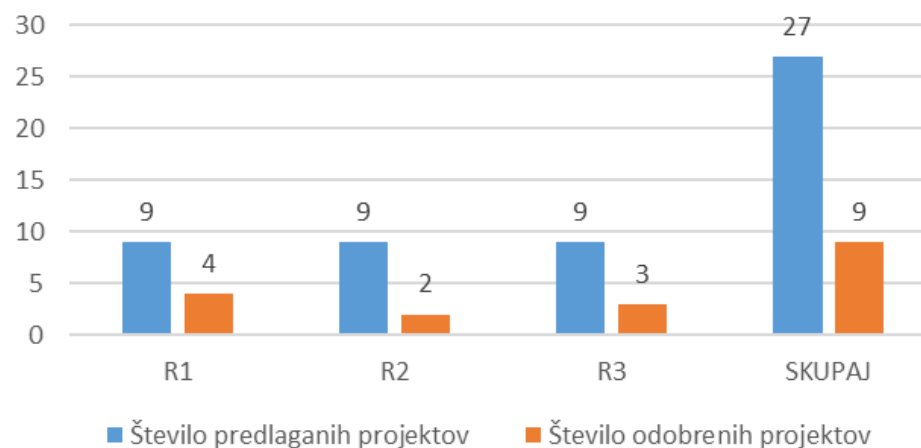
9 projektov v skupni višini 154.634,00 evrov, kar predstavlja 33 % uspešnost pri sprejemu projektov. Najvišja uspešnost sprejema je bila na prvem prijavnem roku, na katerem je bilo sprejetih 44 % prijavljenih projektov, nekoliko nižja je bila uspešnost na tretjem prijavnem roku (33 %), najnižja pa na drugem prijavnem roku (22 %).

V primerjavi z letom 2019 je bilo prijavljenih 93 % projektov več (13 projektov), višina sredstev, po katerih so povpraševali, pa se je zvišala

za 150 % (345.532,17 evrov). Sprejetih je bilo enako število projektov kot v letu 2019, dodeljenih pa je bilo 29 % sredstev več kot leto prej (34.488,42 evrov).

Za sprejem projekta je bilo na prvem in drugem prijavnem roku potrebnih 83 točk, na tretjem pa 82. V celem letu je bilo zavrženih 15 projektov, 12 zaradi omejitve sredstev na prijavnem roku, 2 zaradi nedoseganja minimalnega zahtevanega števila točk in 1 zaradi tehnične neustreznosti (neustrezna častna izjava). 3 projekti so bili uvrščeni na rezervno listo, rezultati o (ne)sprejemu projektov na rezervni listi pa v času priprave statistične analize še niso znani.

Graf 6: Število predlaganih in odobrenih projektov v Ključnem ukrepu 3



**Tabela 6: Predlagani in odobreni projekti v Ključnem ukrepu 3 po prijavnih rokih**

	Prvi prijavni rok	Drugi prijavni rok	Tretji prijavni rok	SKUPAJ
Število predlaganih projektov	9	9	9	27
Število odobrenih projektov <sup>11</sup>	4	2	3	9
Odstotek odobrenih projektov glede na prijavni rok	44 %	22 %	33 %	33 %
Višina zaprosenih sredstev (EUR)	212.545,00	224.523,00	138.119,75	575.187,75
Višina dodeljenih sredstev (EUR) <sup>12</sup>	65.862,00	43.442,00	45.330,00	154.634,00
Odstotek dodeljenih sredstev glede na prijavni rok	31 %	19 %	33 %	27 %
Predvidena višina razpoložljivih sredstev (EUR)	44.588,00	33.441,00	33.441,00	111.470,00

<sup>11</sup> Upoštevajo se projekti, s katerimi je NA podpisala sporazum za dodelitev nepovratnih sredstev.

<sup>12</sup> Upoštevajo se projekti, s katerimi je NA podpisala sporazum za dodelitev nepovratnih sredstev.